

Программа

Всероссийского студенческого научного форума с международным участием
«Студенческая Наука – 2026: Будущее медицины»,
посвящённого памяти Михаила Степановича Маслова

Торжественное открытие форума

Четверг, 16 апреля 2026 года 9:30 – 11:00

Аудитория №7

9:30 – 10:30 Приветственная речь организационного комитета форума:

- Приветственное слово ректора Санкт-Петербургского государственного Педиатрического медицинского университета, главного внештатного неонатолога минздрава РФ, д.м.н., профессора Дмитрия Олеговича Иванова
- Приветственное слово проректора по учебной работе, заведующего кафедрой социальной педиатрии и организации здравоохранения ФП и ДПО, Заслуженного деятеля науки Российской Федерации, д.м.н., профессора Василия Ивановича Орла;
- Приветственное слово директора Института детской хирургии, ортопедии и травматологии СПбГПМУ, Главного детского травматолога-ортопеда Санкт-Петербурга, Заслуженного врача Российской Федерации, д.м.н., профессора, академика РАН Алексея Георгиевича Баиндурашвили;
- Приветственное слово проректора по научной работе, Заведующего кафедрой офтальмологии, д.м.н., профессора Владимира Всеволодовича Бржеского;
- Приветственное слово проректора по послевузовскому, дополнительному профессиональному образованию и региональному развитию здравоохранения, Заведующего кафедрой анестезиологии, реанимации и неотложной педиатрии ФП и ДПО, Заслуженного деятеля науки Российской Федерации, д.м.н., профессора Юрия Станиславовича Александрович;
- Приветственное слово заместителя декана педиатрического факультета по 6 курсу, к.м.н., доцента Евгения Альбертовича Панкова;
- Приветственное слово декана факультета «Лечебное дело», Заведующего кафедрой психиатрии и наркологии, д.м.н., доцента Северина Вячеславовича Гречаного;
- Приветственное слово заведующего кафедрой экстремальной медицины, травматологии, ортопедии и военно-полевой хирургии, генерала-майора военно-медицинской службы, д.м.н., профессора Евгения Константиновича Гуманенко;
- Приветственное слово заведующей кафедрой педиатрии им. академика А.Ф. Тура, д.м.н., профессора Марии Олеговны Ревновой;
- Приветственное слово Заведующего кафедрой оперативной хирургии и топографической анатомии им. Ф.И. Валькера, научного руководителя

Студенческого научного общества Педиатрического университета, д.м.н., профессора Георгия Отаровича Багатурия;

- **Приветственное слово Председателя Профсоюзного комитета обучающихся Педиатрического университета Глеба Валентиновича Кондратьева;**
- **Доклад руководителя центра разработки и сопровождения внедрения цифровых продуктов для медицинского образования «ГЭОТАР Цифровые решения» Ирины Вадимовны Крахмаль;**
- **Приветственное слово председателя Студенческого научного общества Педиатрического университета Артёма Николаевича Кривцова;**
- **Приветственное слово студента Белорусского государственного медицинского университета Максима Витальевича Заяц.**

10:30 – 11:00

- **Лекция заведующей кафедрой факультетской педиатрии, заслуженного врача РФ, руководителя Студенческого научного общества Педиатрической академии с 1997 по 2013 год, д.м.н., профессора Надежды Дмитриевны Савенковой, посвящённая Михаилу Степановичу Маслову.**

16 апреля 2026										
	1 аудитория	3 аудитория	4 аудитория	5 аудитория	6 аудитория	7 аудитория	8.1 аудитория	8.2 аудитория	Конференц-зал ДИБ	Конференц-зал КДЦ
9:30-11:00						Открытие				
11:00-14:00	Дерматовенерология	Неонатология	Онкология, детская онкология	Гистология	Терапия	Совместный кружок кафедр биологической химии и общей и медицинской химии "БиохимикУм"	Педиатрия	Общественное здоровье и здравоохранение	Пропедевтика детских болезней, актуальные вопросы гастроэнтерологии и диетологии	Латинский язык
14:30-17:30	Гуманитарные дисциплины		Психиатрия	Патологическая анатомия и судебная медицина				Научная мастерская школьников		Иностранные языки

17 апреля 2026										
	1 аудитория	3 аудитория	4 аудитория	5 аудитория	6 аудитория	7 аудитория	8.1 аудитория	8.2 аудитория	Конференц-зал ДИБ	Конференц-зал КДЦ
9:00-12:30	Микробиология	Детская хирургия, сердечно-сосудистая хирургия	Гигиена	Фармакология (устные доклады)	Хирургия: общая, факультетская, госпитальная (начало в 10:00)	Медицинская биология	Акушерство и гинекология	Инфекционные заболевания взрослых	Инфекционные заболевания детей	Экстремальная медицина, травматология, ортопедия
13:00-17:00		Анестезиология и реаниматология					Дефектология и логопедия	Детская нефрология, эндокринология		
17:30-18:00						Закрытие				

16 апреля 2026		
	11:00-14:00	14:30-до конца
Визуализация в медицине	На кафедре современных методов диагностики и радиолучевой терапии им. Профессора С.А. Рейнберга	
Офтальмология	На кафедре офтальмологии	
Стоматология	В конференц-зале в 4 стоматологической поликлинике	
Физическая культура	На кафедре физической культуры	
Патологическая физиология	На кафедре патологической физиологии	
Экспериментальная медицина	На кафедре оперативной хирургии и топографической анатомии им. Профессора Ф.М.Валькера	
Фармакология (стендовые доклады)	На кафедре фармакологии	
Анатомия	В корпусе медицинского училища	
Информационные технологии в медицине	ЦЦТ/ЦИОТ	
Оториноларингология	На кафедре оториноларингологии	
Симуляционные и образовательные технологии в медицине	На кафедре общей медицинской практики	
Фтизиатрия	В конференц-зале кафедры детской хирургии	
Лингвокультурология	На кафедре лингвокультурологии	

17 апреля 2026		
	9:00-12:30	13:00-до конца
Медицинская реабилитация и спортивная медицина	На кафедре медицинской реабилитации (начало в 12:00)	
Нормальная физиология	На кафедре нормальной физиологии	
Клиническая психология	На кафедре факультета клинической психологии (начало в 13:30)	

16 АПРЕЛЯ, СЕКЦИИ:

- [Дерматовенерология](#)
- [Гуманитарные дисциплины](#)
- [Неонатология](#)
- [Онкология, детская онкология](#)
- [Психиатрия](#)
- [Патологическая анатомия и судебная медицина](#)
- [Терапия](#)
- [Совместный кружок кафедр биологической химии и общей медицинской химии «БиохимикУм»](#)
- [Педиатрия](#)
- [Общественное здоровье и здравоохранение](#)
- [Научная мастерская школьников](#)
- [Пропедевтика детских болезней](#)
- [Актуальные вопросы гастроэнтерологии](#)
- [Латинский язык](#)
- [Иностранные языки](#)
- [Визуализация в медицине](#)
- [Офтальмология](#)
- [Стоматология](#)
- [Физическая культура](#)
- [Патологическая физиология](#)
- [Экспериментальная медицина](#)
- [Фармакология \(стендовые доклады\)](#)
- [Анатомия](#)
- [Информационные технологии в медицине](#)

- [Оториноларингология](#)
- [Симуляционные и образовательные технологии в медицине](#)
- [Фтизиатрия](#)
- [Лингвокультурология](#)
- [Гистология и эмбриология](#)

17 АПРЕЛЯ, СЕКЦИИ:

- [Микробиология](#)
- [Детская хирургия, сердечно-сосудистая хирургия](#)
- [Анестезиология и реаниматология](#)
- [Гигиена](#)
- [Фармакология \(устные доклады\)](#)
- [Хирургия: общая, факультетская, госпитальная](#)
- [Медицинская биология](#)
- [Акушерство и гинекология](#)
- [Дефектология и логопедия](#)
- [Инфекционные заболевания взрослых](#)
- [Детская нефрология, эндокринология](#)
- [Инфекционные заболевания детей](#)
- [Экстремальная медицина, травматология, ортопедия](#)
- [Неврология и нейрохирургия](#)
- [Медицинская реабилитация и спортивная медицина](#)
- [Нормальная физиология](#)
- [Клиническая психология](#)

Партнеры Форума



Medicult



XRAY DOCTOR



ВРАЧ-РАДИОЛОГ

artewear.ru



PANKEE



ASCLEPIUS
ACADEMY



АСКЛЕПИУС
АКАДЕМИЯ


LUMOS




LIDSMI




TRAVELAND MED
МЕДИЦИНСКИЕ
СТАЖИРОВКИ



**ANATOMY
EDUCATION**



СИНАПС
СВОБОДНЫЙ МЕДИЦИНСКИЙ УНИВЕРСИТЕТ



**Lancet
Uniform**

ML | MEDLOVE

Секция «Офтальмология»

16 апреля 2026 года 11:00-17:30

Отделение офтальмологии клинической больницы СПбГПМУ (ул. Литовская 2, литер «Я», 3 этаж), конференц-зал.

Вступительное слово председателя секции, заведующего кафедрой офтальмологии ФГБОУ ВО СПбГПМУ, д.м.н., профессора Бржеского Владимира Всеволодовича.

Вступительное слово ассистента кафедры офтальмологии СПбГПМУ, руководителя студенческого научного общества кафедры офтальмологии СПбГПМУ Зайцева Николая Анатольевича

УСТНЫЕ ДОКЛАДЫ:

1) Оськина А.С., Хильченко Н.Р.

"Клинический случай Ig4-связанной офтальмопатии"

2) Завьялова Е.С., Завьялов В.О.

"Оценка психического здоровья у детей с различной степенью снижения зрительных функций"

3) Волкова М.О.

"Динамика частоты встречаемости эзо- и экзотропии у детей"

4) Задорожная Е.В.

"Толщина сетчатки в фовеолярной зоне и степень её влияния на остроту зрения у детей с болезнью Штаргардта"

5) Колочева Е.Н., Мухтарова Л.Э., Каренских Я.Д.

"Клинический случай применения различных методов лазерного воздействия в лечении центральной серозной хориоретинопатии в зависимости от локализации точки фильтрации"

6) Кучерова К.М., Попова А.А.

"Клинический случай семейной экссудативной витреоретинопатии"

7) Манухова Н.М., Иванус Я.И.

"Распространенность и степень влияния гипоплазии макулы на остроту зрения у детей с ретинопатией недоношенных"

8) Попова М.Г.

"Анализ клинических случаев хронического инфекционно-аллергического кератита"

9) Ракитина А.А., Лосева В.В., Степанова А.О.

"Клинический случай задней эвисцерации пациента с посттравматической субатрофией правого глазного яблока"

10) Руснак М.В., Тургель В.А, Патрина Е.А.

"Долгосрочные изменения перфузии сетчатки после стентирования аневризм офтальмического сегмента внутренней сонной артерии различных типов"

11) Сизинцева А.А.

"Морфометрические характеристики прямых мышц глаза при различных формах косоглазия по данным ультразвуковой диагностики"

12) Тихоненко В.А., Киселева И.И.

"Глаукома у детей на фоне синдромов, ассоциированных с аномалиями развития угла передней камеры глаза"

СТЕНДОВЫЕ ДОКЛАДЫ:

1) Бычкова А.А., Климова Д.О., Григорьева Э.Д.

"Случай заднего и промежуточного увеита цитомегаловирусной этиологии у ребенка 2-х месяцев"

2) Ефимов И.А., Сабрекова К. А.

"Клинический случай поствакцинального папиллофлебита при носительстве гена тромбофилии"

3) Казымова С. Н. кызы

"Обзор зарубежной литературы на тему «влияние света длиной волны в диапазоне от 380 нм до 500 нм на развитие аккомодационной астенопии»"

4) Рябых В.А.

"Обзор клинического случая ретинита коатса с тяжелым течением"

5) Хайбуллина К.А., Шарутина Л.М., Фризюк К.С.

"Контузия левого глазного яблока тяжелой степени с инородным телом орбиты: контузионный макулярный разрыв, контузионные разрывы хориоидеи, локальная отслойка сетчатки. Клиническое наблюдение"

Мастер-класс:

"Определение клинической рефракции при помощи скиаскопии"

Секция «Физическая культура»

16 апреля 2026 года 11:00, кафедра физической культуры

*Председатель секции к.п.д., доцент, заведующий кафедрой физической культуры
Комиссарчик К.М.*

11:00-17:30

Устные доклады

1. Шанина Ю.С., Морозова С.Е., Ильяшенко Н.И. «Физическая активность как средство формирования профессионально-личностных качеств будущих врачей педиатров»
2. Пестов И.Д. «Влияние физической активности на психическое состояние студентов»
3. Ал ХаджАли Махер, Нгуба Муана Мигель Анхель «Оценка уровня знания подростков о профилактике и ЗОЖ»
4. Оберемок А.Ю. «Оздоровительный потенциал джампинг-тренировок для кардиореспираторной системы и опорно-двигательного аппарата»
5. Радаева Д.Е., Морева Е.А. «Влияние тренировочных и соревновательных нагрузок на функциональное состояние суставно-связочного аппарата у гимнасток 14-20 лет и средства его укрепления в системе физического воспитания»
6. Седикова А.Д. «Улучшение когнитивных способностей с использованием средств физической культуры у студентов»
7. Дороганова Е.Ю. «Деятельность спортивных секций на кафедре физической культуры»
8. Морозова В.А., Шарова Т.Г. «Анализ влияния занятий настольным и большим теннисом на физическое здоровье и психоэмоциональное состояние студентов»
9. Кулишова Ю.А. «Разработка комплексов упражнений для профилактики нарушений опорно-двигательного аппарата у детей с детским церебральным параличом»
10. Карева Е.А. «Горнолыжный спорт как фактор укрепления здоровья и улучшения психоэмоционального состояния»

Секция «Общественное здоровье и здравоохранение»

16 апреля 2025 года 11:00, аудитория №8.2.

Председатель секции д. м. н., профессора Юрьева В. К.

Устные доклады

1. Букловская П. Д. «Организация первичной медико-санитарной помощи детскому населению на уровне сельского поселения»
2. Бурузов А.С., Тимушева М. В. «Структура заболеваемости детей на базе детского поликлинического отделения №75»
3. Гвирц Т. М. «Оценка оказания медицинской помощи в детском оздоровительном лагере»
4. Исаева А.Л., Юрченко А.В. «Влияние семьи, образовательных учреждений и учреждений здравоохранения на репродуктивные установки старшеклассников»
5. Касимова А. К., Растова Л.А. «Приверженность семей с детьми к вакцинации против вируса папилломы человека»
6. Мамедрзаева Х. Г. «Оценка удовлетворённости родителей детей школьного возраста профилактической работой на педиатрическом участке»
7. Муталибов С.Х., Сямтомова П.А. «Медико-социальный профиль студентов Республики Узбекистан, обучающихся в высших учебных заведениях»
8. Позднякова Е.А. «Медико-социальная и клинико-статистическая характеристика фетоинfantильных потерь»
9. Савельева Д.В. «Медико-социальная характеристика пациентов аллергологического отделения СПб ГБУЗ «ДГМКСЦ ВМТ»
10. Фригина В.О., Филиппова У. И. «Оценка информированности школьников и студентов в вопросах полового воспитания»

Online-доклады

1. Масаидова Р. О. «Осведомлённость студентов-медиков о профилактике рака молочной железы: результаты анкетирования»

Стендовые доклады

1. Абдуллаева М. Х., Ахмедова Н. Ю. «Метформин как препарат для совершенствования качества медицинской помощи беременных с ГСД»

2. Алексанян А.М. «Оценка здоровья детей младшего школьного возраста и профилактическая активность их родителей»
3. Васильева О. А., Смирнова М. Н. «Мессенджеры в практике врача и жизни пациента: проблема или панацея?»
4. Гореловская А. А. «Оценка эффективности работы участковой педиатрической службы в условиях муниципального здравоохранения»
5. Григорьева А. Д. «Комплексная характеристика здоровья подростков на основе анализа группы здоровья, заболеваемости и качества жизни»
6. Демчевская М. Ю., Московский М. Е. «Ретроспективный анализ состояния здоровья новорожденных в России»
7. Еговцева К.Г., Зверева А.О. «Факторы, оказывающие влияние на развитие острых гастроэнтеритов у детей»
8. Завьялова Е.С. «Оценка доступности медицинской помощи студентами Санкт-Петербургского государственного педиатрического медицинского университета (на примере ГБУЗ «Городская поликлиника №76»)»
9. Иванова Р. Р., Гарифулина Л. С. «Сравнительный анализ эффективности методов отказа от курения»
10. Ефимов И.А. «Динамика госпитализированной заболеваемости в инфекционном отделении многопрофильного стационара Санкт-Петербурга»
11. Ефимов И.А. «Особенности оказания медицинской помощи детям пульмонологического профиля в условиях многопрофильного стационара»
12. Ковалевская Е.Д., Лукоянов В.Е. «Демографические установки студентов: комплексный анализ и пути их улучшения»
13. Косогорова Н.Л., Беляева П.С., Клименко П.Ю. «Анализ результатов диспансеризации и ПМО: охват населения и распределение по группам здоровья в условиях городской поликлиники за 2023–2024 годы»
14. Кузнецова В.Е., Николаева Е.С. «Готовность к материнству как фактор репродуктивного выбора женщин в России»
15. Кульбачка В. В. «Гендерные особенности влияния перинатальных факторов риска на состояние здоровья детей раннего и дошкольного возраста»
16. Малахова А.А., Рыкова М.А. «Вопросы контрацепции и полового воспитания подростков»
17. Пирогова М.А., Мирзоева С.А., Передереева Д.Е. «Влияние репродуктивных установок современной молодежи на демографическую ситуацию в стране»

18. Пронина Ю. М., Шмарёва У. А. «Модели мотивации и детерминанты выбора профессии врача у студентов и молодых медицинских работников»
19. Рычкова Е. Д., Янович А. О., Карелов Д. А. «Пути комплексного решения проблем детей с избыточным весом и ожирением»
20. Северухин А. С., Бровин А. В. «Оценка структуры травм среди населения Адмиралтейского района г. Санкт-Петербурга»
21. Седова Е. А., Ислентьев А. Р. «Медико-социальная характеристика детей с воспалительными заболеваниями кишечника»
22. Серомолот Е.С., Яковлева Е.А. «Отношение родителей к использованию искусственного интеллекта в педиатрии»
23. Свинцицкая Е.А., Коновнина М.Д. «Субъективная оценка трудовой деятельности медицинских сестер»
24. Халикова А. А., Петухова А. М. «Оценка доступности и качества медицинской помощи женщинам с миомой матки»
25. Финская П. К., Белова А. Е. «Оценка уровня информированности о вирусе папилломы человека (ВПЧ) в различных возрастных группах для разработки профилактических стратегий»

Симпозиум "Актуальные проблемы микробиологии"

Секция «Микробиология, вирусология и иммунология»

17 апреля 2026 года 09:00, аудитория №1.

Председатель секции к. м. н., доцент Гладин Д. П.

Устные доклады

1. Писаренко Е. А. «Современное состояние проблемы микотоксикозов».
2. Родько Е. А., Смешная В. А. «Тропность вируса Эпштейна-Барр к нервной системе плода: его роль в возникновении нейродегенеративных заболеваний».
3. Зеленова А.А., Токоткина А.М. «Роль *Campylobacter* в развитии заболеваний ротовой полости».
4. Белова Е.А., Степанян М. С. «Синдром автопивоварни: от этиологии до терапевтических стратегий».
5. Янковская А. В., Семенов А. Д., Воробцова П. Д. «Сравнительный анализ микробиоценоза влагалища у родильниц с преждевременным излитием околоплодных вод и со своевременным излитием околоплодных вод».
6. Дивульская К. С. «Роль нейтрофильных внеклеточных ловушек (NETs) в повреждении и дисфункции трофобласта в механизмах развития акушерских осложнений, ассоциированных с антифосфолипидным синдромом».
7. Гулак Т. Д., Асиеду-Баах Н., Батсуурь У. «Изменение микробиоты верхних дыхательных путей у пациентов с COVID-19».
8. Сейфетдинова Т. Р., Петриченко А. С. «Метаболическая адаптация *Streptococcus pneumoniae* к разным биотопам хозяина».
9. Федосеев Ю. А., Хватышев А. С. «Применение микроволнового (СВЧ) излучения для уничтожения микромицетов — биодеструкторов».
10. Грекова К.А., Рюмина Е. А. «Применение моноклональных антител в лечении врождённого боррелиоза и клещевого энцефалита у детей».
11. Дагаев А. А., Шакирова В. А. «Пассивная иммунотерапия моноклональными антителами при HER-2 положительном раке молочной железы».

12. Даниленко Е. Д. «Распределение и характеристика мобильных генетических элементов в популяции *Streptococcus pneumoniae*, циркулирующих в России».
13. Гривас В. Я. «Трансплантация фекальной микробиоты: актуальность и вопросы введения в практику».
14. Тарасова О. О. «Микробная колонизация пластиковых катетеров и методы борьбы с ней».
15. Исагаджиева К. К. «Роль *Cutibacterium acnes* в патогенезе хронической гиперплазии предстательной железы».
16. Алмоян С. Ю., Малышева А. О. «Анализ циркулирующих серогрупп *Neisseria meningitidis* у больных в Санкт-Петербурге и Ленинградской области в период 2020-2025 гг».
17. Ефимова Е. Д., Косенко В. Р. «Количественный и качественный анализ микрофлоры предметов личной гигиены девушки».
18. Ниценко В. И., Никитина Н. В. «Характеристика видового состава микрофлоры верхних дыхательных путей новорождённых в перинатальном центре».
19. Семенова Е. В., Розова В. П. «Инвазивный легочный аспергиллез у пациентов с COVID-19».
20. Глытрян А. Ю., Соловьева Ю. В. «Методы коррекции микробиома плаценты для предотвращения развития внутриамниотической инфекции».
21. Дмитриева П. С., Маркевич А. В. «*Lactobacillus rhamnosus* GG – от пробиотика к психобиотику: обзор новых данных о влиянии на оси «кишечник-мозг».
22. Данилин А. А., Аскерова А. Г., Шайхутдинов А. Р. «Микрофлора верхних дыхательных путей сотрудников медицинской организации АПУ».
23. Хазыкова Г. Ц., Магонова Е. К., Купрейкина И. Д. «Влияние химиотерапии на частоту и спектр оппортунистических инфекций у детей с острым лейкозом».
24. Чунтыханов К. Ш., Ртищев Н. А. «Болезнь Альцгеймера: обзор взаимосвязей между инфекцией, нейровоспалением и нейродегенерацией».
25. Почтарь О. Д., Старинцева А. В. «Образование бактериальных биопленок на слизистой оболочке влагалища как предиктор хронизации воспалительных заболеваний».

Online-доклады

1. Горобец И. А. «Иммунологические основы вакцинации против ВПЧ: формирование антител к капсидному белку L1 и роль вирусоподобных частиц в индукции иммунного ответа».

2. Тухбиева В. Р. «Оценка микробиологической безопасности сливочного масла различных торговых марок с применением экспресс-метода анализа».

Стендовые доклады

1. Аккубакова Э. Ф., Мишечкина В. Д. «Причины возникновения аварий в лабораториях, работающих с патогенными биологическими агентами».

2. Алексеева К. А. «Антибиотикорезистентность *Helicobacter pylori* и эффективность эрадикационной терапии в Северо-Западном федеральном округе».

3. Асиеду-Баах Н., Батсуурь У., Гулак Т. Д. «Три типа микробиома верхних дыхательных путей у здоровых людей старшей возрастной группы».

4. Ашурова М. Н., Мучаева А. Е. «Особенности микробиоты полости рта при кариесе и периодонтите».

5. Вердиев Э. Э. «Роль $\gamma\delta$ T-лимфоцитов в патогенезе воспалительных заболеваний кишечника».

6. Гардашова К. Р. «Проявления симптомов РАС при дисбиотических нарушениях микробиоты у детей».

7. Голик Б. Г. «Механизмы горизонтального переноса генов, приводящие к множественной лекарственной устойчивости у клинически значимых».

8. Голова М. В, Горащенко А. И., Кривилёва Е. Е. «Полимикробные биоплёнки — мишень для терапии бактериального вагиноза: патогенетическое обоснование новых подходов к лечению и профилактике».

9. Евстафьева К. В. «Влияние врача-педиатра на информирование населения о вакцинации».

10. Зайцева Д. Б., Веденева С. С. «Антагонистическая активность изолятов группы *Streptococcus viridans*».

11. Зубова А. А., Тарасенко А. Д. «Иммунологическая эффективность и реактивность цельноклеточных и бесклеточных коклюшно-дифтерийно-столбнячных вакцин».

12. Искендерова Д. Б., Джалилова А. С. «Состав кишечной микробиоты как фактор формирования темперамента в раннем возрасте».

13. Калинина М. А., Простатина Д. С. «Инфекционные агенты как факторы развития нейродегенеративных заболеваний».

14. Киселева Д. Н., Лукьянова М. А. «Формирование биопленок в зависимости от видов микроорганизмов».

15. Корниенко К. И., Филатова Е. М. «Влияние микробиома влагалища на эффективность ЭКО. Коррекция дисбиоза влагалища для повышения эффективности ЭКО».
16. Кучугурина А. Д. «Роль оси «кишечник–печень» в канцерогенезе: связь между приёмом ингибиторов протонной помпы и развитием гепатоцеллюлярной карциномы».
17. Леонтьева О. А., Марных Д. В. «Гидроксиапатит и микробиом полости рта: влияние на адгезию и биоплёнку при кариесе».
18. Лысова В. С. «Механизмы онколитического действия вируса везикулярного стоматита».
19. Наумчик И. Д., Точенова А. Ю. «Влияние мутаций CCR5-Δ32 на восприимчивость к ВИЧ и перспективы использования в генной терапии».
20. Руппель М. В. «Ресенсибилизация и управление антибиотикорезистентными бактериальными инфекциями с помощью бактериофаговой терапии: обзор современных возможностей».
21. Сагова Т. Б., Квасникова А. Г. «Аутогемотерапия как метод лечения иммунопатологий».
22. Сванадзе Т. И., Гаджиев Г. П. «Роль микробиоты кожи в патогенезе атопического дерматита».
23. Трофимов Я. О. «Антибактериальные свойства неорганических веществ».
24. Федосеев Ю. А., Хватышев А. С. «Влияние микробиома на когнитивное развитие детей».
25. Фокин Ф. А. «Наследственный ангионевротический отёк – заболевание, вызванное дефектом в системе комплемента».
26. Фролов В. К., Дрязжина Д. А. «Многоуровневая гигиеническая гипотеза: микробное тренирование врождённого иммунитета плода при материнской инфекции».
27. Шпытева Л. В. «Исследование роли Toll-подобных рецепторов (TLR) в распознавании микробных паттернов при системной красной волчанке».

Симпозиум "Первый шаг в медицинской науке"

Секция «Научная мастерская школьников»

16 апреля 2026 года 14:00, аудитория №8.2.

Председатель секции к. м. н., доцент Лисовский О. В.

Устные доклады

1. Бобинская М. Д. «Пищевое поведение и самовосприятие выпускников школы и вуза».
2. Кузнецова Д. С. «Гигиеническая оценка влияния электронной информационно-образовательной среды на сон у обучающихся 10-11 классов».
3. Гусева И. Е. «Клинический случай пациента с транзиторным аномальным миелопоэзом при синдроме Дауна».
4. Перминова Е. Д. «Влияние организации распорядка дня на психоэмоциональное состояние школьников».
5. Дмитриев М. Д. «Особенности совладающего поведения (coping) при биполярном аффективном расстройстве: анализ роли социального научения и травматического опыта».
6. Журавлёва А. А. «Уровень шума в школьных помещениях и его влияние на процесс обучения».
7. Иванова Л. В. «Анализ информированности школьников-подростков в вопросах полового воспитания».
8. Казакова Н. А. «Влияние типа восприятия информации на эффективность подготовки к экзаменам у старшеклассников».
9. Карпатский О. И. «Экспериментальное исследование изменений спирометрических показателей при компрессионном стенозе трахеи».
10. Мочалова П. С. «Клинический случай пациента с капошиформной гемангиоэндотелиомой, осложненной синдромом Казабаха-Меритт».
11. Нестерова В. В. «Влияние хронического стресса различного генеза на морфофункциональное состояние надпочечников».
12. Пышатова Е. В. «Качество жизни госпитализированного ребенка в эндокринном и кожном отделении».
13. Савченко А. В. «Диеты подростков и их последствия: взгляд из прошлого и настоящего».

14. Суворова А. И. «Системы механической поддержки левого желудочка (LVAD) как современные методы лечения терминальной хронической сердечной недостаточности: клинические особенности больных, осложнения и ближайшие исходы».

Online-доклады

1. Трушина К. М. «Исследование особенности дневной динамики жесткости сосудов методом фотоплетизмографии».

Стендовые доклады

1. Колбина А. А. «Морфофункциональная характеристика синдрома гипоплазии левых отделов сердца».

2. Тарасов К. С. «Разработка симулятора пальпации и пункции новообразований мягких тканей».

СЕКЦИЯ «Дефектология»

17 апреля 2025 года

Вступительное слово к.м.н., д.пс.н., зав.каф. логопатологии СПбГПМУ, зав. лабораторией нейрокогнитивных технологий НИЦ СПбГПМУ, профессора Корнева Александра Николаевича.

УСТНЫЕ ДОКЛАДЫ:

1. Асташкевич К.А., Мурадалиева П.К. «Эмоционально-личностные особенности детей 5-6 классов с задержкой психического развития и неспецифическими нарушениями чтения: пилотажное исследование»
2. Афтахова А.А., Поварницына А.А. «Механизмы понимания устного повествовательного текста у детей 5 и 6 лет с задержкой психического развития»
3. Крицкая А.Д. «Механизмы просодического оформления устной речи и чтения вслух у детей 3-4 года обучения с первичным тотальным недоразвитием речи и нарушением чтения»
4. Мамина К.Р., Рекичанская Д.А. «Освоение и употребление имен прилагательных детьми 5-5,5 лет с первичным тотальным недоразвитием речи и их сверстниками с задержкой психического развития»
5. Якупова С.М. «Степень усвоенности функциональных ролей падежей существительного у детей 6 лет с задержкой психического развития»

СЕКЦИЯ «Акушерство и гинекология»

17 апреля 2025 года 09:00, аудитория №8.2.

- *Вступительное слово председателя секции, заведующего кафедрой акушерства и гинекологии, д. м. н., профессора Рухляды Николая Николаевича.*

УСТНЫЕ ДОКЛАДЫ:

1. Бодрова М.В., Винникова В.Д., Абдуллаева М.Х. «Особенности планирования беременности, её течения, родов и послеродового периода у профессиональных спортсменок»
2. Гынку Д. А. «Хирургическая коррекция аномалий развития половых органов у девочек».
3. Илясова М.А. «Клинико-anamнестическая характеристика и особенности хирургического лечения эндометриоидных кист яичников: ретроспективное исследование».
4. Косенко В.Р. «Клинический случай поздней послеродовой эклампсии у юной первородящей».
5. Кулагина Д. В., Тухова Р. А. «Анализ осложнений беременности, родов и состояния здоровья новорождённых у женщин, работающих водителями электрического транспорта»
6. Рек В.С., Симонова М.А. «Хорионангиомы плаценты серия клинических случаев»
7. Сорокин В. Е., Мирсаяпова Э. Р. «Развитие патологий со стороны плода и матери при фетоплацентарной недостаточности»
8. Федотова Е. И. «Оценка эффективности экстракта цимифуги кистевидной в коррекции климактерического синдрома у пациенток после противоопухолевого лечения»
9. Фролова Е. В. «Влияние эфферентных методов терапии на течение беременности при резус-изоиммунизации»
10. Шестаева В. А. «Опыт ведения пациенток с преждевременным излитием околоплодных вод»
11. Юрченко А.В., Исаева А.Л., Зыбина Е.А. «Прогностические факторы успеха программ врт и криопереноса у пациенток с различными формами бесплодия»

ОНЛАЙН:

1. Секаева А. Р. «Влияние метаболического статуса матери на репродуктивный потенциал дочерей»

СТЕНДОВЫЕ ДОКЛАДЫ:

1. Нуридджанян Е.Г., Симонова О.Д. «Особенности ведения беременности и родоразрешения у пациенток перинатального центра с особенностями развития полового аппарата»

2. Петухова А.М., Халикова А.А., Платошина А.Л., Финская П.К. «Лапароскопическая консервативная миомэктомия при беременности 28 недель (клиническое наблюдение)»

3. Питомец Е. А. «Информированность и мотивация к использованию контрацептивного подкожного импланта с этоноргестрелом у женщин раннего репродуктивного возраста»

4. Полякова П.Г., Щекалева П.Д. «Течение и исходы преждевременных родов: ранний неонатальный сепсис у недоношенных новорожденных с экстремально низкой массой тела (энмт) и сопутствующим поражением цнс (клинический случай)»

5. Фригина В.О., Мишина А.Д., Воробцова П.Д., Семенов А.Д., Тамеева А.В., Радькова Е.И. «Анализ клинико-anamнестических данных: прогнозирование риска развития гестационного сахарного диабета»

6. Цхай А. С., Белова Д. А. «Клинический случай успешных родов при беременности в двойной матке»

Симпозиум "Медицинская биология - шаг в будущее"

Секция «Медицинская биология»

17 апреля 2026 года 09:00-17:00, аудитория №7.

- Вступительное слово председателя секции, заведующего кафедрой медицинской биологии, к. б. н., доцента Абдукаевой Нелли Сулеймановны.*

Устные доклады

1. Антонова Арина Данииловна, Каурова Карина Сергеевна «Вирусы, сохранившиеся в вечной мерзлоте, и их биологическое значение». Научные руководители: старший преподаватель Бондаренко А.Б., ассистент Князева А.Р. Санкт-Петербургский государственный педиатрический медицинский университет.
2. Аргеровский Павел Владимирович, Орехво Ангелина Николаевна «Физиологические особенности иммунитета *Solanum tuberosum*: выживает сильнейший». Научные руководители: к.б.н., доцент Фролов К.Б., старший преподаватель Федюк К.А. Санкт-Петербургский государственный педиатрический медицинский университет.
3. Боброва Яна Павловна, Исаева Айлин Ильгаровна, Ниринова Эвелина Андреевна «Анализ наследования Менделевских признаков у человека». Научный руководитель: старший преподаватель Бондаренко А.Б. Санкт-Петербургский государственный педиатрический медицинский университет.
4. Бузина Анастасия Алексеевна «Болезнь Ниманна-Пика». Научный руководитель: ассистент Князева А.Р. Санкт-Петербургский государственный педиатрический медицинский университет.
5. Воронкова Анна Алексеевна «Оптимизация эмоционального состояния человека методами телесно-ориентированной психотерапии». Научный руководитель: к.б.н., доцент Фролова О.В. Санкт-Петербургский государственный педиатрический медицинский университет.
6. Гафиатуллина Алсу Радмировна «Влияние магния на работу мышц при регулярных физических нагрузках». Научный руководитель: старший преподаватель, Харитонов Н.В. Санкт-Петербургский государственный педиатрический медицинский университет.

7. Глебов Сергей Геннадьевич, Авдонина Полина Алексеевна «Анализ информированности студентов медицинских университетов о значении фолиевой кислоты для здоровья». Научные руководители: к.б.н., доцент Абдукаева Н.С., к.б.н., доцент Куражова А.В. Санкт-Петербургский государственный педиатрический медицинский университет.
8. Горчакова Елена Сергеевна, Пикущак Кирилл Витальевич «Особенности гемопозза мышц при развитии воспалительного процесса и при применении противовоспалительных средств». Научные руководители: к.б.н., доцент, Абдукаева Н.С., к.б.н., доцент Пономарев Д.Б., к.б.н., доцент Куражова А.В. Санкт-Петербургский государственный педиатрический медицинский университет.
9. Гречишникова Зоя Алексеевна, Виноградова Александра Евгеньевна «Определение токсичности воды методом биотестирования с использованием дафний». Научный руководитель: старший преподаватель Харитонов Н.В. Санкт-Петербургский государственный педиатрический медицинский университет.
10. Давлидгильдеева Альбина Ренатовна, Помаслова Вера Александровна, Прохоренко Екатерина Сергеевна «Иппотерапия. метод адаптивной верховой езды». Научные руководители: к.б.н., доцент Абдукаева Н.С., к.б.н., доцент Куражова А.В. Санкт-Петербургский государственный педиатрический медицинский университет.
11. Зосимович Виктория Денисовна, Кудакеева Елизавета Андреевна «Особенности ЭЭГ у студентов-медиков с различным уровнем тревожности». Научные руководители: ассистент Ляжьев П.О., ассистент Назаров И.Р. Санкт-Петербургский государственный педиатрический медицинский университет.
12. Кашталянова Полина Валерьевна «Особенности речевого развития детей с неврологическими нарушениями». Научные руководители: к.б.н., доцент Фролова О. В., медицинский логопед Баркова О. Н. Санкт-Петербургский государственный педиатрический медицинский университет.
13. Клещева Ирина Алексеевна «Периневральная инвазия». Научный руководитель: ассистент Князева А.Р. Санкт-Петербургский государственный педиатрический медицинский университет.
14. Копертех Мария Евгеньевна, Юрьева София Евгеньевна «Методы стерилизации растительного материала при его введении в культуру *in vitro*». Научные руководители: к.б.н., доцент Фролов К.Б., старший преподаватель Федюк К.А. Санкт-Петербургский государственный педиатрический медицинский университет.

15. Корнев Александр Александрович, Ахмедов Марат Жасланович «Морфофункциональная адаптация мышечного корсета позвоночника у детей при коррекционной физической нагрузке». Научный руководитель: ассистент Назаров И.Р. Санкт-Петербургский государственный педиатрический медицинский университет.
16. Котович Карина Игоревна, Нецкина Ксения Алексеевна «Влияние материнского стресса во время беременности на развитие потомства». Научный руководитель: ассистент Князева А.Р. Санкт-Петербургский государственный педиатрический медицинский университет.
17. Лаврищев Степан Антонович «Изучение ассоциации однонуклеотидных полиморфизмов с восприимчивостью к малярии и особенностями клинического течения различных форм». Научный руководитель: Романенко В.А. Военно-медицинская академия им. С.М. Кирова Минобороны России.
18. Леонтьев Фёдор Иванович «Влияние техники дыхания на психофизиологические показатели человека». Научные руководители: к.б.н., доцент Фролова О.В., преподаватель хатха йоги Белоногова Ю.Ю. Санкт-Петербургский государственный педиатрический медицинский университет.
19. Миненко Валерия Павловна, Семёнова Милена Ивановна «Использование антибиотиков при микроклональном размножении растений». Научные руководители: к.б.н., доцент Фролов К.Б., к.м.н., доцент Чебуркин Ю.В. Санкт-Петербургский государственный педиатрический медицинский университет.
20. Могилевская Дарья Владимировна, Кокина Мария Александровна «Влияние длительного бесцельного потребления цифрового контента на когнитивные способности человека». Научный руководитель: ассистент Назаров И.Р. Санкт-Петербургский государственный педиатрический медицинский университет.
21. Немцева Мария Григорьевна, Крылова Варвара Валерьевна «Влияние музыки на когнитивные способности, память и сон». Научный руководитель: ассистент Назаров И.Р. Санкт-Петербургский государственный педиатрический медицинский университет.
22. Проценко Марина Андреевна, Петрова Анастасия Сергеевна «Оценка способностей младших школьников: от «точки отсчета» к перспективе развития». Научные руководители: к.б.н., доцент Абдукаева Н.С., к.б.н., доцент Куражова А.В. Санкт-Петербургский государственный педиатрический медицинский университет.

23. Синицын Вадим Евгеньевич, Сорока Софья Александровна «Влияние пищевой зависимости на экспрессию гена MTOR в структурах мозга hypothalamus и amygdala у крыс при развитии пищевой зависимости на фоне материнской депривации». Научный руководитель: к.б.н., доцент Лизунов А.В. Санкт-Петербургский государственный педиатрический медицинский университет.
24. Филипенко Милана Владиславовна «Экзосомы как регуляторы активности матриксной металлопротеиназы-9 в патогенезе эндометриоза». Научный руководитель: к.б.н., доцент Каюрова Т.С. Санкт-Петербургский государственный педиатрический медицинский университет.
25. Швецова Анна Николаевна «Сравнительный анализ качества йогуртов и исследование термоустойчивости болгарской палочки в зависимости от температуры пастеризации молока». Научный руководитель: старший преподаватель Харитонов Н.В. Санкт-Петербургский государственный педиатрический медицинский университет.
26. Арсенченко Арсений Алексеевич «Сравнительная характеристика генетического разнообразия Plasmodium falciparum в завозных случаях в Российской Федерации в промежутках 2019-2020 г. и 2025-2026 г.». Научный руководитель: Романенко В.А. Военно-медицинская академия им. С.М. Кирова Минобороны России.
27. Квициния Нестор Темурович «Роль нуклеотидных полиморфизмов в регуляции экспрессии мочевой кислоты и её положительном влиянии на различные системы организма». Научный руководитель: Романенко В.А. Военно-медицинская академия им. С.М. Кирова Минобороны России.
28. Зайцев Всеволод Константинович «Генетика серотипов вируса лихорадки денге». Научный руководитель: Романенко В.А. Военно-медицинская академия им. С.М. Кирова Минобороны России.
29. Шайхулова Гузель Рустемовна, Черникова Полина Сергеевна, Яковлева Анастасия Владимировна «Влияние кишечной микробиоты на здоровье человека». Научные руководители: к.б.н., доцент Абдукаева Н.С., к.б.н., доцент Куражова А.В. Санкт-Петербургский государственный педиатрический медицинский университет.

Online-доклады

1. Олимова Шахризода Шерзодовна «Половые и возрастные аспекты дефицита эссенциальных микроэлементов при коморбидности хронической болезни почек и

сердечно-сосудистых заболеваний». Научный руководитель: PhD, доцент Сулаймонова Г. Т. Бухарский государственный медицинский институт имени Абу Али ибн Сины.

Стендовые доклады

1. Ахмедова Арина Батыраевна «Музыка как инструмент борьбы с «синдромом отличника»». Научный руководитель: к.б.н., доцент Фролова О.В. Санкт-Петербургский государственный педиатрический медицинский университет.
2. Бабаян Аделина Григорьевна, Пескова Надежда Николаевна «Выявление диметилсульфоксида в ответных реакциях на стресс у *Solanum tuberosum* L.». Научные руководители: к.б.н., доцент Фролов К.Б., старший преподаватель Федюк К.А. Санкт-Петербургский государственный педиатрический медицинский университет.
3. Белова Надежда Александровна, Большакова Ульяна Игоревна «Отработка методов синхронизации выхода из покоя у клубней *Solanum tuberosum* L. у разного возраста». Научные руководители: к.б.н., доцент Фролов К.Б., старший преподаватель Федюк К.А. Санкт-Петербургский государственный педиатрический медицинский университет.
4. Вединяпин Роман Вячеславович, Ракович Полина Викторовна «Влияние света разных длин волн на морфогенез и урожайность *Solanum tuberosum* L.». Научные руководители: к.б.н., доцент Фролов К.Б., старший преподаватель Федюк К.А. Санкт-Петербургский государственный педиатрический медицинский университет.
5. Гугова Варвара Дмитриевна, Ащепкова Ирина Александровна «Вирусы, индуцирующие диабет первого типа». Научный руководитель: старший преподаватель Бондаренко А.Б. Санкт-Петербургский государственный педиатрический медицинский университет.
6. Куклина Анастасия Сергеевна, Погорелова Виктория Михайловна «Стимуляция клубнеобразования у растений *Solanum tuberosum* L. направленным нанесением фитогормонов». Научные руководители: к.б.н., доцент Фролов К.Б., старший преподаватель Федюк К.А. Санкт-Петербургский государственный педиатрический медицинский университет.
7. Курбанова Савдат Кужаевна, Маккоева Дарья Алексеевна, Реутская Мария Михайловна «Современные представления о патогенезе и перспективные направления лечения болезни Хантингтона». Научный руководитель: ассистент

Назаров И.Р. Санкт-Петербургский государственный педиатрический медицинский университет.

8. Ладнюк Екатерина Дмитриевна, Приходько Софья Константиновна «Показатели ЭКГ в разные фазы менструального цикла». Научный руководитель: врач функциональной диагностики Ляжьев П.О. Санкт-Петербургский государственный педиатрический медицинский университет.

9. Мешковская София Александровна, Туразова Марина Аликовна «Изучение анатомического строения побега *Solanum tuberosum* L. в динамике его развития». Научные руководители: к.б.н., доцент Фролов К.Б., старший преподаватель Федюк К.А. Санкт-Петербургский государственный педиатрический медицинский университет.

10. Миронченко Софья Анатольевна «Влияние физических упражнений на уровень депрессии студентов». Научный руководитель: ассистент Назаров И.Р. Санкт-Петербургский государственный педиатрический медицинский университет.

11. Морокин Кирилл Алексеевич, Павлов Ростислав Алексеевич «Полиморфизмы генов системы репарации ДНК и апоптоза как фактор предрасположенности к развитию онкологических заболеваний». Научный руководитель: старший преподаватель Бондаренко А.Б. Санкт-Петербургский государственный педиатрический медицинский университет.

12. Насибуллина Динара Радиковна, Липатова Эвелина Эдуардовна «Роль тирозинкиназы B в развитии пищевой зависимости у крыс на фоне материнской депривации». Научный руководитель: к.б.н., доцент Лизунов А.В. Санкт-Петербургский государственный педиатрический медицинский университет.

13. Николаенкова Полина Игоревна, Попов Михаил Игоревич «Влияние антиатерогенных препаратов на экспрессию гена APOE при острой дислипидемии». Научный руководитель: к.б.н., доцент Лизунов А.В. Санкт-Петербургский государственный педиатрический медицинский университет.

14. Сабитова Гузель Руслановна «Психологический портрет студента-волонтера». Научные руководители: к.б.н., доцент Абдукаева Н.С., к.б.н., доцент Куражова А.В., преподаватель Зубарева Е.С. Санкт-Петербургский государственный педиатрический медицинский университет.

15. Ярахмедова Диана Магомедовна «Коэволюция человека и культуры: сценарии будущего». Научный руководитель: ассистент Князева А.Р. Санкт-Петербургский государственный педиатрический медицинский университет.

Секция «Инфекционные болезни у детей»

17 апреля 2026 года 09:00, улица Александра Матросова, дом 5, 2 этаж, конференц-зал,

Вступительное слово председателя секции, заведующего кафедрой инфекционных заболеваний у детей им. профессора М. Г. Данилевича ФГБОУ ВО СПбГПМУ МЗ РФ, д. м. н., профессора Тимченко Владимира Николаевича

УСТНЫЕ ДОКЛАДЫ:

1. Колдина В.А., Тепулян С.Ю.

«Тяжёлое течение синдрома Гийена-Барре (вариант Миллера-Фишера) у ребенка с респираторной инфекцией»

2. Матюшевская А.Е., Нестеренко А.Е., Фролова Н.Д.

«Особенности острого обструктивного ларингита у детей при парагриппозной и аденовирусной инфекциях»

3. Павлова Д.С.

«Клинико-эпидемиологическая характеристика кишечных инфекций за 2025 год на инфекционном отделении»

4. Никишина А.О.

«Бокавирусная инфекция у детей»

5. Завьялова Е.С., Фригина В.О.,

«Дифференциальная диагностика экзантема микст-вирусной этиологии»

6. Ковалева М.В., Куртукова А.Е.

«Клинические особенности метапневмовирусной инфекции у детей»

7. Першина А.О., Плахина А.А.

«Клинико-эпидемиологическая характеристика гриппа В у детей»

8. Мамедова Т.И., Мохаммад Щ.О., Осинский М.А.

«Пациенты первого года жизни с нейтропенией на приеме врача-инфекциониста»

9. Тимушева М.В.

«Клинический случай заболевания корью у ребенка с псориазом»

10. Боговина С.С.

«Оценка информированности населения Санкт-Петербурга с вакцинопрофилактике против вируса папилломы человека»

11. Зайцева А.Т., Агбадуду О.

«Дифференциальная диагностика заболеваний с синдромом экзантемы»

12. Исламова Л.О., Рахимбердиева Д.Д.

«Клинико-возрастные особенности гриппа у детей в 2023-2024 гг. и 2024-2025 гг.»

13.Рахимбердиева Д.Д., Исламова Л.О.

«Гематологические особенности гриппа типа А и типа В у детей»

14.Фаттахутдинова Д.Р., Комлева С.М.

«Трудности дифференциальной диагностики АТРА-синдрома и парвовирусной В-19 инфекции на примере клинического случая»

Секция «Дерматовенерология»

16 апреля 2026 года 11:00, аудитория №1.

Председатель д. м. н. профессор Заславский Д. В.

Устные доклады

1. Скворцова А. А. «Парадоксальные реакции на генно-инженерно биологические препараты».
2. Алексеев Л.В., Еремеев А.А., Манылова Е.С. «Иммунологическая и генетическая взаимосвязь псориаза и депрессии».
3. Чиркова А.-Л. М.
«Клиническая значимость гамма-дельта ($\gamma\delta$) Т-лимфоцитов при атопическом дерматите у детей до 5 лет».
4. Егорова Ю. М., Лямина Е.А. «Клинический случай KID-синдрома в педиатрической практике»
5. Усачева Е. С., Южакова А. И. «Влияние танорексии на развитие солнечного лентиго у взрослого населения Санкт-Петербурга».
6. Фетисова Н. С., Фараонова М. К. «Синдром Стивенса-Джонсона и токсический эпидермальный некролиз».
7. Салаватова М. Р. «Клинико-лабораторная характеристика пациентов с токсическим эпидермальным некролизом (синдромом Лайелла)».
8. Лучинина Е. Д., Гегель А. А. «Междисциплинарный подход к диагностике красного плоского лишая: взгляд изнутри и снаружи»
9. Ремизова А. М., Сироджева З. Ф., Лучинина Е. Д. «Разбор клинического случая пациента с норвежской чесоткой».
10. Белозеров В. Е. «Половые инфекции у подростков: дерматологические проявления, особенности течения и диагностики в подростковом специализированном центре профилактики и лечения инфекций, передаваемых половым путем».
11. Сейфетдинова Т. Р., Рудкина И. В. «Распространенность и последовательность манифестации заболеваний в структуре атопического марша».
12. Халифаева Л. А. «Анемия хронических заболеваний, как предиктор атопического дерматита и псориаза».
13. Алиева Н. К. «Гангренозная пиодермия – новые подходы к лечению»
14. Хисматуллина Е. Э., Чурова М. Д., Максютя А. М. «Медико-социальная и поведенческая характеристика пациентов с сифилисом в Ленинградской области».
15. Заяц А. Н. «Методология в высшей школе: от традиций к инновациям»

Секция «Гигиена»

17 апреля 2026 года 09:00, аудитория №4.

Председатель секции к. м. н., доцент Пузырев В.Г.

Устные доклады

1. Тарасова О. О., Дивульская К. С. «Сравнительный анализ доковых нагрузок при проведении цифровой маммография и цифрового томосинтеза молочной железы».
2. Земцов Г. С. «Профилактика развития кожных поражений при проведении хирургических процедур под контролем рентгеновского излучения».
3. Шуршина Л. К., Фролов В. К. «Взаимосвязь номофобии и качества сна у студентов медицинского вуза».
4. Попова М. Г., Ремизова А. М. «Гигиеническая оценка факторов обучения студентов СПбГПМУ».
5. Тимин Е. Я., Колисниченко Д. В. «Гигиеническое обоснование планировочных и режимных решений для малогабаритного спортивного зала в студенческом общежитии».
6. Васильева Ю. А., Попкова М. С. «Сравнительная характеристика режима дня у студентов разных специальностей».
7. Осадчук К. П., Пересыпкина С. А. «Влияние курения электронных сигарет на здоровье подростков в возрасте 14-18 лет».
8. Довженко Д. Ю., Лизенкова Д. А. «Сравнительная гигиеническая оценка здоровья школьников, регулярно потребляющих пищу из организованных школьных столовых, и школьников, предпочитающих быстрые перекусы».
9. Куртукова А. Е. «Уровень информированности родителей о мерах профилактики средних отитов у детей дошкольного возраста».
10. Кучугурина А. Д. «Влияние погодных и геомагнитных факторов на субъективное самочувствие: анализ в группах с разным состоянием здоровья».
11. Вердиев Э. Э. «Оценка качества уборки в операционном блоке 1-2 ХО клиники СПбГПМУ».
12. Гусева Р. А. «Подходы к информированию по вопросам радиационной безопасности в педиатрии».
13. Туркова М. В. «Гигиеническая оценка влияния цифровизации образовательной среды на динамику работоспособности старшеклассников».
14. Запольская А. С., Савченко А. «Санитарно-гигиеническая оценка популярных рационов питания подростков».

15. Панфилова П. К., Смирнова Т. А., Захарова Ш. С. «Гигиеническая оценка влияния режима учебного дня на функциональное состояние школьников с учетом их хронотипов».
16. Москалева Д. Р., Дворяшина А. Н. «Гигиеническая оценка влияния режима использования гаджетов на качество и продолжительность сна у студентов».
17. Федосеев Ю. А. «Оценка влияния аппаратного парка для рентгеновской диагностики на уровни облучения пациентов в СПб и ЛО».
18. Власенко А. Д., Кениг М. А. «Гигиеническая оценка безопасности питьевой воды: биохимические механизмы токсичности и комплексная оценка канцерогенных и неканцерогенных рисков от воздействия тяжелых металлов, нитратов и специфических ксенобиотиков».

Стендовые доклады

1. Смешная В. А., Кулакова Т. А. «Сравнительная морфология и патогенез радиационно-индуцированной катаракты в различных ситуациях облучения».
2. Фогель Э. «Эффективность системы вентиляции при оказании услуг родовспоможения».
3. Торн Е. А., Гончар А. А., Кабанцева А., школьник Журавлёв А. «Исследование физических факторов школьных помещений и влияние их на здоровье».
4. Марукова В. Е., Субботина К. Г. «Влияние режима дня школьников на уровень тревожности и стресса у школьников».
5. Лепилова И. И. «Гигиена труда в условиях удаленной работы».

Видео-визитки

2. Шуршина Лидия Константиновна, Фролов Василий Кириллович
3. Смешная Виктория Андреевна, Кулакова Татьяна Александровна
4. Запольская Александра Сергеевна, Савченко Анастасия
5. Васильева Юлия Александровна, Попкова Маргарита Сергеевна

Секция «Визуализация в медицине»

16 апреля 2026 года 14:30, ул. А. Матросова, д.22, КДЦ, 4 этаж, аудитория №1

• Вступительное слово председателя секции, заведующего кафедрой современных методов диагностики и радиолучевой терапии им. Профессора С. А. Рейнберга, д. м. н., профессора Рязанова Владимира Викторовича

УСТНЫЕ ДОКЛАДЫ:

1. Клименко П.Ю. «Биомедицинская визуализация в диагностике капошиформной гемангиоэндотелиомы, сопровождающейся синдромом Казабаха-Мерритт»
2. Ильясова Д.З., Сагова Т.Б. «Скрининг рака молочной железы: вчера, сегодня, завтра».
3. Ильясова Д.З., Сагова Т.Б. «Особенности проведения электроимпедансной маммографии с учетом анатомо-морфологических свойств молочной железы»
4. Ильясова Д.З., Сагова Т.Б. «Разработка анкеты для проведения скрининга рака молочной железы в рамках диагностики электроимпедансным маммографом»
5. Митасова А.В., Ширяева К.С. «Прогноз ведения беременности при выявлении ультразвуковым методом рубца на матке после кесарева сечения на примере клинических случаев»
6. Ксёنز Е.А., Трефилова Д.А. «КТ в диагностике пенетрирующей атеросклеротической язвы»
7. Молодцова А.С., Писклова Е.И. «Применение компьютерной томографии для диагностики ранних признаков разрыва аорты у детей с острой интрамуральной гематомой»
8. Клименко П.Ю. «Доплерография в диагностике заболеваний лимфатических узлов»
9. Митасова А.В. «Ультразвуковая диагностика патологического прикрепления плаценты»
10. Антипова Е.А. «Применение электроимпедансной маммографии в скрининге рака молочной железы на примере клинического случая «синдром ремня безопасности»»
11. Кудрявцева А.С. «Пять гиней»
12. Тарасова О.О., Клименко П.Ю. «Оценка чувствительности и специфичности метода электроимпедансной маммографии при проведении скрининга рака молочной железы»
13. Тарасова О.О. «Диагностика разрыва квадрицепса у ребенка и оценка качества лечения методами биомедицинской визуализации»
14. Митасова А.В., Ширяева К.С. «Определение врожденных аномалий матки на основе критериев ультразвуковой диагностики»

ОНЛАЙН-ДОКЛАДЫ:

1. Байрова Д.М., Темирова Г.А., Жубатова Д.Е. «Цифровая морфометрия и интеллектуальный анализ популяционной гетерогенности тромбоцитов в облачном сервисе streamlit в облако данных «Snowflake»»

СТЕНДОВЫЕ ДОКЛАДЫ:

1. Клименко П.Ю. «Гибридные технологии в современной медицине»
2. Митасова А.В. «Роль дуктографии в диагностике новообразований молочной железы»
3. Ильясова Д.З., Сагова Т.Б. «Маммотом — вакуумная система для биопсии молочных желез»
4. Клименко П.Ю. «Тонкоигольчатая аспирационная биопсия: диагностика рака молочной железы»

Симпозиум "Современные вопросы педиатрии"

Секция «Педиатрия»

16 апреля 2026 года, аудитория № 8.1

Председатели секции д.м.н., зав кафедрой, заслуженный врач Российской Федерации, профессор Ревна М.О. и д.м.н., профессор Костик М.М.

Online-доклады

1. Кочурова В.Э. Потрашкова А.С. «взаимосвязь нутритивного статуса, состава тела и пищевых привычек у детей с бронхиальной астмой»
2. Мингалеева Н.Э., Кулькова П.С. «комплексный подход врача-участкового педиатра к лечению атопического дерматита у детей: анализ взаимосвязи полипрагмазии, коморбидных состояний и безопасности терапии»
3. Шомурадова К.А., Исмоилов Н.Б. «связь вегетативных нарушений и качества жизни у детей с геморрагическим васкулитом»

Устные доклады

1. Александрова А.С. «Особенности адаптации новорожденных детей от матерей с сахарным диабетом 2 типа»
2. Балаганская А.Д., Плешивцева В.М. «Оценка нутритивного статуса детей дошкольного и раннего школьного возраста в городе Санкт-Петербурге и восприятия их веса родителями»
3. Батодамбаева Д.Б., Соколов К.А. «Информативность рутинных гематологических показателей для определения поражений глубоких отделов тонкой кишки у детей с болезнью Крона»
4. Бертунова Е.Ю., Мингазова С.М. «Алгоритм ранней диагностики синдромальных форм тугоухости у детей в практике педиатра амбулаторного звена»
5. Глотко В.Е. «Исследование причин нарушения нутритивного статуса у доношенных детей грудного возраста»
6. Калинина А.А., Кан П.В. «Знание о целиакии на основании анонимного опроса студентов 6 курса, 1 курса СПбГПМУ и медицинского колледжа»
7. Никитина Н.В., Ниценко В.И., Коринев Ф.Ю. «Показатели красной крови у детей первых трёх месяцев жизни»
8. Нурутдинова А.Л. «Непереносимость глютена у детей с расстройством аутистического спектра: клинические особенности и роль безглютеновой диеты»
9. Позднякова Е.А. «Эозинофильный эзофагит в практике врача-педиатра»

10. Рябова С. Л. «Гендерное различие течения синдрома артериальной гипертензии у подростков с патологией почек»
11. Седова Ю.Д. «Вакцинальный статус детей раннего возраста, родившихся недоношенными»
12. Таирова А.Р. «Медико-социальные особенности беременности у девочек-подростков»
13. Завьялова Е.С. «Сравнение отношения к планированию семьи и проведению грудного вскармливания у студентов и выпускников СПбГПМУ»
14. Алимов М.М., Власова Ю.Д. «Характеристика детей с хроническим небактериальным остеомиелитом нижней челюсти»
15. Бабанов Н.В. «Генетические варианты в этиологии синдрома некомпактного миокарда левого желудочка у детей»
16. Брудзинская С.А., Падорина Е.В., Яковлев Ю.М. «Смена генно-инженерных биологических препаратов при ювенильном артрите. Пилотное исследование»
17. Буденная С.И. «Сравнение эффективности блокаторов фактора некроза опухоли- α и блокаторов интерлейкина-6 при лечении аортоартериита такаясу у детей»
18. Бурка А.А. «Характеристика пациентов с ювенильным идиопатическим артритом с выявленным активным артритом по результатам мрт височно-нижнечелюстного сустава»
19. Бобылева А.А. «Болезнь кавасаки «до» и «после» пандемии covid-19: есть ли отличия?»
20. Исаева А.Л. «Роль фенотипического анализа и международной геномной базы данных decipher в дифференциальной диагностике микроструктурных перестроек у детей»
21. Королевская А.В., Горювая А.А. «Вероятность развития надпочечниковой недостаточности, индуцированной отменой глюкокортикоидов, у детей в многопрофильном стационаре»
22. Ладугина Т.С. «Интерстициальная лимфоцитарная болезнь легких в структуре первичного иммунодефицита у детей»
23. Максименко М.В., Богославская Е.Р. «Предикторы возникновения грибковой контаминации у детей с первичными иммунодефицитами»
24. Оськина А.С., Уланова С.В. «Характеристика интерстициальных заболеваний легких у детей: анализ 30 наблюдений»
25. Рандаева Е.Ю. «Особенности развития детей с врождённой патологией челюстно-лицевой области»
26. Тамбовцева Д.В., Заяц А.Н. «Синдром активации макрофагов при системном ювенильном идиопатическом артрите и мультисистемном воспалительном синдроме, ассоциированном с covid-19 у детей: где проходит граница?»

27. Фараонова М.К. «Особенности манифестации синдрома альпорта в детском возрасте»
28. Чикова П.Р., Клочкова Е.А. «Использование метода капилляроскопии для оценки состояния микроциркуляции у пациентов с системной склеродермией»

Стендовые доклады

1. Газизова З.Р., Заббарова Р.Т. «вспомогательные системы искусственного интеллекта: новый подход к диагностике пневмонии у детей»
2. Ремезов М.Б. «Чувствительность к глютену без целиакии у девочки 7 лет: клинический случай»
3. Баранова А.А. «История наблюдения ребенка с идиопатической легочной гипертензией: максимальная помощь в настоящее время»
4. Буденная С.И. «Клинический случай анца-васкулита, осложненного инвазивным аспергиллезом легких»
5. Быкова М.С., Фоменко А.А. «Синдром Ди-Джорджи в практике неонатолога: клинический случай»
6. Гвирц Т.М. «Интерстициальное заболевание легких, ассоциированное с системным заболеванием соединительной ткани»
7. Гильмуллина А.З., Переточкина П.А., Набиуллина А.Р. «Трудности дифференциальной диагностики детского церебрального паралича и наследственных заболеваний в практике врача педиатра»
8. Гореловская А.А., Ульянова Т.Д., Стегнеев Н.Э. «Паллиативная медицинская помощь в педиатрии (на примере клинического случая)»
9. Латыпов И.А. «Клинический случай: дебют острого лимфобластного лейкоза под маской костно-суставного синдрома»
1. Максименко М.В. «Клинический случай поражения легких при синдроме sting-ассоциированной васкулопатии с ранним началом - особенности диагностики и лечения»
11. Чикова П.Р., Погосян Э.Р. «Клинический случай: системный васкулит, анса-ассоциированный»

Симпозиум "Медицинская фармакология XXI века"

Секция «Фармакология»

16 апреля 2026 года, Кафедра фармакологии

11:00-17:30

СТЕНДОВЫЕ ДОКЛАДЫ:

1. Рожкова П.А. «Сравнительный анализ фармакодинамических свойств и перспектив применения новых ингибиторов HCN4-каналов в сопоставлении с ивабрадином при стабильной стенокардии»
2. Пирожкова А.Д., Сергеева В.А. «Терапевтическое влияние метформина на женскую репродуктивную систему при лечении инсулинорезистентности»
3. Семенова Е.В., Розова В.П. «Роль коэнзима Q10 в борьбе с гонадотоксичностью цисплатина»
4. Фогель Э.Е., Моткова К.Е. «Социальный портрет студенток медицинских вузов принимающих комбинированные оральные контрацептивы»
5. Рюмина Е.А., Башмакова К.Д. «Селективные деградаторы рецепторов (SERD и PROTAC) в терапии гормон-позитивного рака эндометрия: in silico анализ и перспективы клинического применения»
6. Вердиев Э.Э., Дагаев А.А. «Профиль негематологической токсичности мультикиназных ингибиторов»
7. Горащенко А.И., Курьшева К.А. «Место мифепристона в терапии аденомиоза»
8. Янковская А.В., Попкова М.С. «Роль каннабиноидных рецепторов (CB1) в модуляции панического поведения на модели «запах хищника»: анализ доклинических исследований»
9. Сальникова С.С. «Сравнительный анализ фармакологических свойств и клинических эффектов комбинированных оральных контрацептивов на основе эстрадиола (Зоэли® и Клайра®) для оптимизации дифференцированного выбора в гинекологической практике»
10. Ширяева К.С., Митасова А.В. «Индивидуальные различия в выработке оперантного навыка у лабораторных грызунов: значение для доклинических исследований в фармакологии»
11. Искендерова Д.Б., Джалилова А.С. «Профиль токсичности блинатумомабом в рецидивирующей и рефрактерной форме В-линейного острого лимфобластного лейкоза у детей»

12. Плиева А.А., Седовина А.А. «Влияние ингибитора карбоангидразы U-104 на морфофункциональное состояние митохондриальной сети клеток аденокарциномы 4Т1»
13. Афонина А.С., Кривоносова А.С. «Оценка отношения студентов медицинских вузов к приёму анксиолитиков и средств «для сна»»
14. Сироджева З.Ф., Копосова Н.Е., Иванов М.В. «Сравнительный анализ влияния спинномозговой анестезии (СМА) и комбинированной с периферической региональной анестезией на сердечно-сосудистую систему крыс»
15. Кажемская А.А. «Жизнеугрожающие кожные реакции при применении психофармакологических средств»
16. Убайдулаев У.Г. «Роль ингибиторов SGLT2 в снижении кардиоренального риска у пациентов с сахарным диабетом 2 типа»
17. Чехова К.С. «Фармакологическое ингибирование синтеза и функциональной активности глутатиона как стратегия преодоления резистентности в онкотерапии»
18. Барышева С.В., Щекалева П.Д., Титов З.Ю., Брижеватая Е.В. «Моделирование вторичной надпочечниковой недостаточности у крыс линии wistar при длительной экзогенной глюкокортикоидной терапии»
19. Федотова С.Д., Пулина И.Н. «Изучение противосудорожной активности новых глутаматных ингибиторов на модели NMDA-индуцированных судорог у мышей»
20. Ртищев Н.А., Чунтыханов К.Ш. «Разработка остеопластического материала на основе коралла для реконструктивной хирургии костной ткани»
21. Кащенко К.А. «Место ипидакрина в лечении коморбидной патологии нервной системы: от заболеваний периферических нервов до когнитивных и психоэмоциональных расстройств»
22. Яцкив А.Ю., Куций В.А., Мирзегасанов Р.А. «Изучение влияния ингибиторов глутаматных рецепторов на выраженность галоперидол-индуцированной каталепсии у крыс»
23. Ивасенко А.Ю., Глухова Д.Д., Шичкина Ю.М. «Предпочтения студентов медицинских вузов при покупке лекарственных препаратов»
24. Глухова Д.Д., Ивасенко А.Ю., Шичкина Ю.М. «Современные подходы к контролю качества лекарственных препаратов»
25. Гардашова К.Р., Халилова Г.Ф. «Препараты витамина Д: фармакоэкономические аспекты выбора зимой 2026 года»
26. Гардашова К.Р., Халилова Г.Ф. «Частота профилактического приема витамина Д студентами медицинских вузов зимой 2026 года»

27. Зубова А.А., Тарасенко А.Д. «Исследование применения биологически активных добавок в Санкт-Петербурге»
28. Евстафьева К.В. «Фармакоэкономическая доступность вакцин от вируса папилломы человека в России»
29. Журавлева А.В., Медяник П.С.
«Фармакоэкономические аспекты применения таблетированных лекарственных форм противосудорожных препаратов в педиатрии»
30. Исмацова Ш.О. «Фармакоэкономический анализ агонистов рецепторов глюкагоноподобного пептида-1 (ГПП-1) на российском рынке»
31. Голик Б.Г. «Осложнения при иммунотерапии онкобольных»
32. Котегов А.Д. «Новые препараты для профилактики тромбоэмболических осложнений»
33. Демяновская А.С. «Современные подходы к лечению her2-положительного рака молочной железы»

17 апреля 2026 года 9:00, аудитория №5.

*Председатель секции к.м.н., ведущий специалист в области клинической фармакологии,
доцент Галустян А.Н.*

Online-доклады

1. Камалов Р. К. «Острое воздействие энергетических напитков на показатели сердечно-сосудистой системы у студентов».
- Устные доклады
1. Гладкая Т. С. «Влияние грибковой сенсibilизации на тяжесть течения бронхиальной астмы и объем базисной терапии у детей».
2. Зыбенко А. Ю., Смыкова Е. Е., Белянская А. Д., Спесивцева П. В. «Сравнительная эффективность терапии лираглутидом и немедикаментозных методов коррекции массы тела у детей с ожирением».
3. Иванов Г. Е. «Проблемы контроля содержания антиаритмических препаратов».
4. Курындина А. И. «К вопросу о частоте применения лекарственных средств при оказании неотложной медицинской помощи».
5. Сабурова Д. Д., Боровкова А. А., Карманова А. А., Лукина Н. А. «Поведенческая диссоциация повторяемости и тревожности в тестах marble burying и nestlet shredding».

6. Калинина М. А., Ладохина А. А. «Характеристика острых синуситов у детей в амбулаторных условиях и особенности их антибиотикотерапии».
7. Аккубакова Э. Ф., Мишечкина В. Д. «Разработка прорегенеративных лекарственных средств на основе агонистов мелатониновых рецепторов для лечения поражений кожи и слизистых оболочек».
8. Почтарь О. Д., Исагаджиева К. К., Владимирова М. Е. «Оценка гепатопротекторного и антиоксидантного действий n-ацетилцистеина при экспериментальном хроническом поражении печени у крыс».
9. Тарасова О. О. «Сравнительная оценка эффективности «Хофитола» и «Холосаса» на сократительную функцию желчного пузыря у детей с дискинезией желчевыводящих путей при хронических заболеваниях по данным ультразвуковой диагностики».
10. Зайцева Д. Б., Веденева С. С. «Устойчивость к макролидам у бактерий, выделенных у пациентов с острым тонзиллитом, ассоциированным с герпесвирусными инфекциями».
11. Семенов А. Д., Воробцова П. Д. «Влияние двойного агониста инкретиновых рецепторов тирзепатида на показатели оперантной активности у крыс».
12. Брижеватая Е. В., Щекалева П. Д., Барышева С. В., Титов З. Ю. «Длительное применение глюкокортикоидов в клинической практике как предиктор морфофункциональных изменений в желудке».
13. Закирова Ш. С., Цвигайло А. А. «Определение уровня обеспеченности витамином Д у студентов санкт-петербургских медицинских вузов зимой 2026 года».
14. Белова Е. А., Лёлинова Е. М. «Использование внутричерепной самостимуляции в качестве положительного подкрепления игрового поведения крыс при лечении глутаматами (ИЭМ-1460)».
15. Неизвестных М. А., Мелюкова Е. А. «Влияние антагониста орексиновых рецепторов OX1R/OX2R на импульсивный выбор крыс с нокаутом гена дофаминового транспортера (DAT)».
16. Кривилёва Е. Е., Наконечная В. В. «Феномен «утренней зари» при сахарном диабете 1 типа: необходимость оптимизации фармакологической коррекции и значение данных самоконтроля».
17. Васильева Ю. А., Гафизова Ф. М. «Осведомлённость спортсменов о допинг-активных компонентах безрецептурных препаратов».
18. Пири Р. «Первые клинические наблюдения применения рибофлавина для профилактики мигрени у взрослых».

19. Райкова Д. А., Горган Е. Р. «Сравнительный анализ фармакологической активности препаратов «Левосин», «Синтомицин» и «Сульфаргин» в лечении термических ожогов II степени в эксперименте на крысах».
20. Бибик В. В., Бабаян А. Г., Чалян Д. В. «Анальгетическая активность новых производных цианотиоацетамида в формалиновом тесте».
21. Волкова К. П. «Может ли генофармакодинамика и генофармакокинетика лекарственных веществ, у собак и кошек быть инструментом предсказания лекарственной несовместимости у человека?».

Секция «Оториноларингология»

16 апреля 2026 года 11:00, аудитория кафедры

11:00-17:30

- Вступительное слово председателя секции, заведующего кафедрой оториноларингологии, д. м. н., профессора Павлова Павла Владимировича.

УСТНЫЕ ДОКЛАДЫ:

1. Гулиева А.Б. «Сравнение эффективности баллонной пластики и ларинготрахеальной реконструкции при лечении рубцового стеноза гортани у детей»
2. Джаджва Анна Нани Лаврентьевна, Уртенова М.А., Задорожная Е.В. «Особенности хирургической анатомии височных костей у детей с хроническим средним отитом»
3. Завьялова К.А. «Сравнительный анализ результатов хирургического лечения доброкачественных новообразований гортани»
4. Ермоленко Е.В. «Клиническое наблюдение пациента с синдромом Макла-Уэллса»
5. Козлова А.Ю. «Ранняя диагностика хронического ларингита»
6. Козлова А.Ю. «Распространенность патологии голосового аппарата у взрослых»
7. Куртукова А.Е. «Значение МСКТ височных костей в диагностике состояния цепи слуховых косточек у детей»
8. Маевская А.Е. «Постинтубационный стеноз гортани у детей раннего возраста: анализ случаев»
9. Мамадова З.С. «Стремечко при тимпанопластике: оценка и прогнозирование функциональных результатов»
10. Фоменко Д.А., Мухин А.В. «Переднее менингоцеле. Клинический случай у взрослого»

Симпозиум "Актуальные проблемы детской нефрологии и эндокринологии"

Секция «Детская нефрология, эндокринология»

17 апреля 2026 года 13:00, аудитория №8.2.

- Вступительное слово председателя секции, заведующей кафедрой факультетской педиатрии, профессора, д.м.н., Заслуженного врача РФ Савенковой Надежды Дмитриевны

УСТНЫЕ ДОКЛАДЫ:

1. Жиданова Ю.А., Тереза Б.В. «Нарушение формирования пола у ребенка с кариотипом 45X/46XY»
2. Жижина А.С., Петрунина В.Е. «Иммуноглобулин G4-ассоциированный васкулит у пациентки с диффузным токсическим зобом»
3. Лукина Ю.В. «Проблемы диагностики и приверженности лечению при синдроме Клайнфельтера у подростка: клинический случай»

ОНЛАЙН ДОКЛАДЫ:

1. Оболенинова А.Р. «Роль полиморфизма генов длинных некодирующих РНК в формировании предрасположенности к избыточной массе тела у детей»
2. Цынгалов А.Д., Лыднева А.К. «Клинический случай тяжелого течения STEC-ассоциированного гемолитико-уремического синдрома, осложненного острой энцефалопатией и атонической комой»

Секция «Клиническая психология»

17 апреля 2025 года 13:30, аудитории №1, 9, 13 (ул. Кантемировская, д. 16).

Вступительное слово председателей секции канд. психол. наук, доц. Маликовой Татьяны Владимировны, канд. филос. наук, доц. Новиковой Татьяны Олеговны, канд. психол. наук, доц. Федяева Андрея Анатольевича.

УСТНЫЕ ДОКЛАДЫ:

1. Давидович Д.А. «Особенности отношения к болезни у подростков с псориазом и у их матерей»
2. Добрынина А.Р. «Эмоциональный интеллект и юмор у старшеклассников с разными тенденциями социального поведения в малой группе»
3. Килина Е.А. «Распространенность патологических реакций горя у родителей, переживающих смерть ребенка»
4. Лобашова Е.А. «Особенности внутренней картины беременности у несовершеннолетних девушек»
5. Мирошникова М.А. «Переживание госпитализации детьми 10-12 лет с разным уровнем тревоги»
6. Мишучкова Д.М., Троценко В.А. «Взаимосвязь Я-функций и различных сторон общения во взаимодействии человека с искусственным интеллектом»
7. Пантелеева А.А. «Материнская амбивалентность и установки на интенсивное родительство как факторы деформации внутренней позиции родителя»
8. Пиньковская В.А. «Представления о репродуктивном здоровье у девушек в связи с особенностями полового поведения»
9. Савкатова А.А. «Специфика представления о ментальном здоровье у студентов-психологов»
10. Смирнова В.А. «Связь диспозиционных черт личности и рискованного поведения у лиц юношеского возраста»
11. Соколова В.Н. «Предикторы эмоционального выгорания в среде медицинского студенчества»
12. Стафеева К.А. «Особенности внутренней диалоговой активности при экзистенциальном кризисе самоопределения»
13. Трофимова Е.О. «Гендерные особенности перфекционизма и коммуникативной направленности студентов»
14. Щедрина А.Н. «Психологическое благополучие старшеклассников в цифровой среде: роль структуры образа-Я»
15. Щурова О.В. «Взаимосвязь перинатальной тревоги и адаптации к материнству у женщин в послеродовом периоде»

16. Юсупова А.Н. «Психологическое благополучие студентов с разным профилем профессиональной подготовки»

17. Яровенко А.Э. «Динамика воспринимаемого стресса и тревожности у юных баскетболисток в предсореновальный период»

ОНЛАЙН ДОКЛАДЫ:

1. Медяник М.М. «Региональный и международный контексты в вопросе адаптации студентов»

2. Чернухина Т.Ю. «Роль домашних животных в эмоциональной регуляции и совладании со стрессом в детском возрасте (на основе ретроспективного опроса)»

Мастер-класс

1. «ИСПОЛЬЗОВАНИЕ ИСКУССТВЕННОГО ИНТЕЛЛЕКТА ПРИ

НАПИСАНИИ НАУЧНО-ИССЛЕДОВАТЕЛЬСКИХ РАБОТ». Ведущие: канд. филос. наук, доцент каф. общей и прикладной психологии с курсами медико-биологических дисциплин и педагогики СПбГПМУ Новикова Татьяна Олеговна; канд. психол. наук, доцент каф. психосоматики и психотерапии СПбГПМУ Потапова Елена Александровна

Секция «Неврология, нейрохирургия и медицинская генетика»

17 апреля 2025 года 13:00, аудитория КДЦ.

- Вступительное слово председателя секции, заведующего кафедрой неврологии, нейрохирургии и медицинской генетики, д. м. н., профессора Гузевой Валентины Ивановны.

УСТНЫЕ ДОКЛАДЫ:

1. Васильева В.К. «Современное представление о FIRES-синдроме: литературные данные, клиническое наблюдение»
2. Тереза Б.В., Жиданова Ю.А. «Перспективы фитопрепаратов в лечении эпилепсии»
3. Григорьева А.Г., Тепулян С.Ю. «Речевые расстройства у детей с доброкачественными эпилептиформными паттернами детства на ЭЭГ»

ОНЛАЙН-ДОКЛАДЫ:

1. Ахимджанова Ш.Х., Тошпулатова Г.О. «Музыкальная терапия как современный подход к коррекции поведенческих нарушений у детей с расстройством аутистического спектра»

Симпозиум "Актуальные вопросы детской хирургии"

Секция «Детская хирургия, детская урология, сердечно-сосудистая хирургия»

17 апреля 2026 года 09:00, аудитория №3.

Председатель секции Подкаменев А. В.

Устные доклады

1. Матюшевская А. Е., Саркисянц К. К. «Сравнение результатов обследования и лечения аноректальной мальформации у пациентов со своевременной и несвоевременной коррекцией порока».
2. Богославская Е. Р. «Метод внутриутробной лазерной коагуляции сосудов в лечении крестцово-копчиковой тератомы».
3. Баранова А. А. «Факторы, ассоциированные с длительностью госпитализации у пациентов с врожденными пороками сердца после кардиохирургических вмешательств».
4. Гулиева А. Б. «Оперативное лечение рубцового стеноза гортани у детей: сравнительный анализ реконструктивных методик».
5. Исаева А. Л., Мамонтова М. М. «Характеристика и прогностическое значение гидроцефалии при артерио-венозных мальформациях вены галена для определения стратегии лечения».
6. Беляева А. И. «Послеоперационный хилоторакс у детей первого года жизни: особенности течения и эффективность терапии».
6. Кучар А. С. «Результаты герниопластики у детей: опыт 2018-2021 гг.».
7. Ледовская С. Р., Филатова Е. М. «Гипогенезия крестца - порок развития, с различными расширением прямой кишки и частотой запоров».
8. Корнева П. Д. «Оценка применения артериальных и венозных аллографтов в сосудистой хирургии».
9. Макасева Е. С. «Континентная везикостомия у детей».
10. Очерцова К. В. «Клинический случай атрезии пищевода и трахеопищеводной фистулы в составе VACTERL-синдрома у новорождённого на фоне гипоплазии правого лёгкого».
11. Тимошин М. С. «Влияние повторного пережатия на ранние исходы детей после кардиохирургических вмешательств».
12. Платошина А. Л. «Современный подход к проведению феминизирующей генитопластики у детей».

13. Сайпудинов Д. С. «Морфологические изменения желчного пузыря при желчнокаменной болезни у детей».

14. Ширалиева Д. А. «Тактика оперативного лечения пациентов детского возраста с солидно-псевдопапиллярными опухолями поджелудочной железы».

Стендовые доклады

1. Тыквинская А. М. «Частота психиатрической патологии у детей с запором, связанным с мегаректум».

2. Володькина Б. М. «Мультидисциплинарный подход к лечению кист яичников у новорожденных девочек».

3. Завьялова Е. С. «Клинический случай лечения ретинобластомы с помощью применения селективной интраартериальной химиотерапии».

4. Нефедова Д. А. «Лечение повреждений сухожилий сгибателей пальцев кисти».

5. Балашова А. А. «Взаимосвязь анатомо-функциональных особенностей и функций иммунной системы у детей с первичным перитонитом».

Секция «Психиатрия и наркология»

16 апреля 2026 года 14:30, аудитория №4.

председатель секции д.м.н., доцент Пузырев Е.А., декан факультета лечебное дело, зав каф психиатрии и наркологии, д.м.н., профессор Гречаный С. В.

Устные доклады:

1. Сараева А.К. «Клинико-психологические корреляты трихотилломании и кожной эксфолиации».
2. Близнюк Я.А., Федорова З.А. «Сексуальный дебют в раннем возрасте как одна из форм рискованного поведения: провоцирующие факторы и взаимосвязь с личностными характеристиками».
3. Федорина С.П., Шумиловская М.А. «Коморбидность зависимости от социальных сетей и химических аддикций в контексте общего индекса тяжести психопатологии».
4. Дмитрук А.Н., Фоменко Д.А. «Энурез и патерны ЭЭГ».
5. Косикова К.Д. «Алекситимия при ревматических заболеваниях: взаимосвязь распространенности и степени выраженности с коморбидной психиатрической патологией».
6. Ефимова С.Р. «Особенности психических нарушений и стиля воспитания у детей и подростков с запорами, связанными с мегаректум».
7. Евдокимова Е.Д., Омарова П.З. «Информированность и готовность к получению психологической помощи у пациентов, госпитализированных с острым коронарным синдромом».
8. Илясова М.А., Яцкив А.Ю. «Возрастные различия психометрических показателей интернет-зависимого поведения».
9. Ледовская О.С. «Изучение психометрических свойств опросника темперамента младенцев».
10. Былина В.А., Кажемская А.А. «Связь обсессивно-компульсивных симптомов и суицидных мыслей при биполярном расстройстве».
11. Завьялова Е.С., Завьялов В.О. «Оценка эмоционального состояния, ангедонии и перфекционизма у пациентов с сенсорными зрительными нарушениями».

Online-доклады:

1. Бабаян А.А. «Современные психотерапевтические методы лечения тиков у детей и подростков».
2. Лукина Д.А. «Когнитивные искажения в контексте наркотической зависимости».

3. Бабенкова Д.И. «Использование метафорических ассоциативных карт у подростков, страдающих депрессией».

Секция «Симуляционные и образовательные технологии в медицине»

16 апреля 2026 года 11:00, кафедра Общей медицинской практики.

11:00-17:30

- Вступительное слово председателя секции, заведующего кафедрой Общей медицинской практики, к. м. н., доцента Лисовского Олега Валентиновича.

УСТНЫЕ ДОКЛАДЫ:

1. Смирнова Т.С. «Самооценка уровня здоровья школьниками в Республике Тыва».
2. Евстафьева К.В. «Роль педиатра в формировании корректных представлений родителей о транзиторных состояниях новорожденных»
3. Головкова С.И., Никитина А.М. «Особенности выживаемости знаний и разработка интерактивного модуля для формирования базовых навыков первой помощи»
4. Никитина А.М., Головкова С.И. «Командное взаимодействие и коммуникация как значимый фактор формирования практических компетенций»
5. Третьяк В.А. «Расстройства пищевого поведения у студентов медицинского вуза в результате стресса»
6. Бердникова М.С. «Современные тенденции молодежи в приверженности здоровому образу жизни»
7. Кумар М. «Гастростомия у кроликов: методики, протоколы и результаты»
8. Егорова А.О. «Использование методики нейрографики как инструмент для адаптации детей в условиях стационара»
9. Малькова А.Д. «Адаптация первокурсников к обучению в медицинском университете»
10. Никишина Е.П. «Оценка факторов риска послеродовой депрессии у женщин различных возрастов»
11. Илясова М.А., Смирнова Т.С. «Особенности адаптации обучающихся к стрессу в экзаменационный период»
12. Минеева В.М. «Определение психосоматических особенностей у пациентов с эндокринными заболеваниями»
13. Котова А.В., Щекалева П.Д. «Сравнительный анализ показателей соматического здоровья студентов-медиков в динамике обучения»
14. Котова А.В. «Тенденции формирования компонентов эмоционального выгорания у обучающихся в медицинском университете».
15. Фрадкина С.Н. «Преимущества и недостатки пеленания: необходимый навык или заблуждение?»

16. Никитина А.М., Головкова С.И. «Особенности выживаемости знаний по освоению навыков сердечно-легочной реанимации»
17. Смирнова Т.С., Илясова М.А. «Оценка уровня стресса первокурсников и его зависимость от внешних факторов в период сессии»
18. Котова А.В., Щекалева П.Д. «Сравнительная оценка динамики показателей здоровья обучающихся первого и выпускного курсов медицинского университета»
19. Котова А.В., Щекалева П.Д. «Сравнительная оценка особенностей нутритивного статуса и субъективных показателей здоровья старших подростков во время обучения»

ОНЛАЙН ДОКЛАДЫ:

1. Прилуцкий А.С. «Особенности научно-исследовательской работы студентов медицинского университета: анализ результатов анкетирования»

СТЕНДОВЫЕ ДОКЛАДЫ:

1. Минченко А.И. «Исследование влияния эмоционального интеллекта на восприятие боли у послеоперационных детей разных возрастных групп»
2. Быстрая Д.Р., Козырева М.А. «Повышение доступности методики спирометрии в педиатрической практике»
3. Чургулия А.Т., Тарасов К.С. «Разработка и внедрение в образовательный процесс хирургического тренажера диагностики и пункции узловых новообразований»
4. Котова А.В., Щекалева П.Д. «Сравнительная оценка особенностей нутритивного статуса и субъективных показателей здоровья старших подростков школьного возраста и учащихся колледжа»

Секция «Фтизиатрия»

16 апреля 2026 года 11:00, аудитория в конференц-зале детской хирургии.

11:00-14:00

Вступительное слово Лозовской Марины Эдуардовны – заведующей кафедрой фтизиатрии Санкт-Петербургского государственного педиатрического медицинского университета, доктора медицинских наук, профессора. ФГБОУ ВО «Санкт-Петербургский государственный педиатрический медицинский университет» Минздрава России и председателя секции доцента, к.м.н. Яровой Юлии Анатольевны.

УСТНЫЕ ДОКЛАДЫ:

1. Оськина А.С., Уланова С.В.

«Случай генерализованного туберкулеза у ребенка грудного возраста с пре-широкой лекарственной устойчивостью МБТ»

2. Надарая М.С.

«Особенности дифференциальной диагностики легочного гистиоцитоза у пациента с онкологическим анамнезом».

3. Завьялова Е.С., Северухин А.С.

«Анализ позднего выявления вторичного туберкулеза у подростка с наличием эндогенных факторов риска»

4. Крупий М.Г., Филатов А.А.

«Цифровая картография во фтизиатрии: новый подход к пространственному анализу эпидемических очагов туберкулеза»

5. Великанова Е.А.

«Роль оценки качества жизни в персонализации реабилитационных программ у подростков»

6. Маевская А.Е., Кугаколова А.Т.

«Диагностика инфильтративного туберкулеза у подростка. Анализ проведения скрининга»

Секция «Неонатология»

16 апреля 2026 года 11.00, 3 аудитория

Устные доклады:

1. Бондарьянская Л. А. «Синдром Куррарино в дифференциальной диагностике в недоношенного новорожденного»,
2. Камалова М. Т. «Клинический случай молекулярно-верифицированного синдрома Рассела Сильвера у новорожденного».
3. Щекалева П. Д. «Особенности течения раннего неонатального сепсиса у недоношенных новорожденных с экстремально низкой массой тела (ЭНМТ) на фоне гипоксически-геморрагического поражения ЦНС».
4. Асипчик В. К. «Клинический случай сочетания синдром Патау с синдромом Денди-Уокера».
5. Файзуллаева В. Д. «Клинический случай внутричерепного кровоизлияния у плода при наследственной тромбофилии».
6. Ниценко В. И. «Клинический случай трисомии по 8 хромосоме(Синдром Варкани) у новорожденного».
7. Зимрутянь Д. А. «Клинический случай мекониевого перитонита».
8. Грызунова П. М. «Диагностика фетальных трофических расстройств у доношенных новорожденных методом калоперометрии».
9. Рябова С. Л. «Оценка адекватности назначения докорма у детей первых дней жизни».

On-line-доклады

- 1) Семяко О. Р. «Клинический случай тромбоза в неонатальной практике».
- 2) Матяш М. А. «Неонатальные особенности синдрома делеции 22 хромосомы».
- 3) Салатова Е. О. «Особенности течения врожденной пневмонии у недоношенных детей».
- 4) Зубакова С. В. «Клинические особенности течения форм пограничного буллезного эпидермолиза, ассоциированных с мутацией гена LAMC2».
- 5) Долгополова А. С. «Внутричерепное кровоизлияние при поздней форме геморрагической болезни новорожденного на фоне синдрома сгущения желчи».

Секция “Анестезиология, реаниматология и неотложная педиатрия им. профессора В.И.Гордеева”

17 апреля 2026 года 13:00, аудитория №3

Председатель секции к.м.н. Евграфов В. А.

Устные доклады:

1. Ярошенко А. А. «Влияние блокады пространства мышцы выпрямляющей позвоночник на терапевтический эффект от эмболизации селезенки у больных с портальной гипертензией».
2. Далгатов Б. А. «Динамика показателей VExUS при переходе из горизонтального положения в положение тренделенбурга у пациентов после каротидной эндартерэктомии»
3. Заруденский Д.В. «Сравнение эффективности блокады грудных нервов и местной инфильтрационной анестезии на течение раннего послеоперационного периода у пациентов, перенесших второй этап торакопластики (удаление пластины)»
4. Наврузбекова А. Р. «Интраоперационная защита функции эндотелия ингаляционным оксидом азота при лапароскопических вмешательствах у пациентов с сердечно-сосудистыми заболеваниями»

Online-доклады:

1. Буйницкая А.В., Кругликова Е.Р. «Гематологические индексы как критерии выраженности операционно-анестезиологического стресса».
2. Кругликова Е. Р. «Влияние ингаляционной анестезии на гематологические показатели при каротидной эндартерэктомии».
3. Кругликова Е. Р. “Динамика расчетных гемоцитометрических индексов при регионарной анестезии каротидной эндартерэктомии”.
4. Сегень-Шульга М. А. «Уровень провоспалительных маркеров у пациентов с кластридиальной инфекцией в отделении интенсивной терапии».
5. Станевич Ю. А., Карпик В. Н. «Клинический анализ пациентов с острым нарушением мозгового кровообращения».
6. Халамба Осини Сенара Ратнасири, Хеттиараччи Мудиянселаге Хешан Чамака Сенанаяке, Самидон Фатима Акила «Факторы, влияющие на выбор анестезии для амбулаторных хирургических вмешательств».
7. Ягело А.А., Новак А.А., Карпик В.М. «Клинико-лабораторные показатели у пациентов неврологического профиля на фоне проведения тромболитической терапии».

Стендовые доклады:

1. Михайлова А.А. «Характеристика пациентов с иммунновоспалительными заболеваниями в отделении реанимации и интенсивной терапии».

Секция «Патологическая физиология с курсом иммунопатологии»

16 апреля 2026 года 11:00, учебная комната 1 кафедры патологической физиологии.
11:00-17:30

- Вступительное слово председателя секции, заведующего кафедрой патологической физиологии с курсом иммунопатологии, д. м. н., профессора Васильева Андрея Глебовича.

Устные доклады

1. Тарасова Ольга Олеговна, Дивульская Ксения Сергеевна «Определение патологии желчного пузыря методом уз-исследования с помощью желчегонного препарата». Научный руководитель: д.м.н., профессор Васильев Андрей Глебович. Санкт-Петербургский государственный педиатрический медицинский университет.
2. Баласова Вероника Юрьевна, Кажемская Анна Артемовна, Куразова Лианна Курман-Алиевна, Манапова Амалия Андреевна, Привалова Мария Сергеевна «Изучение нейробиологических последствий посттравматического стрессового расстройства на экспериментальной модели *danio rerio*». Научный руководитель: аспирант Максьюта Аделина Михайловна. Санкт-Петербургский государственный педиатрический медицинский университет.
3. Киселева Дарья Николаевна, Наумчик Ирина Дмитриевна, Точенова Анастасия Юрьевна «Влияние хронической висцеральной боли на половую мотивацию у самок крыс линии *wistar* на фармакологической модели аденомиоза». Научный руководитель: аспирант Шалина Яна Александровна. Санкт-Петербургский государственный педиатрический медицинский университет.
4. Костикова Юлия Алексеевна, Воробцова Полина Дмитриевна, Яковлева Анастасия Дмитриевна, Доронкина Вера Дмитриевна «Аллостатическая перегрузка и поведенческие проявления хронического стресса у крыс». Научный руководитель: ассистент Некрасова Альбина Сергеевна. Санкт-Петербургский государственный педиатрический медицинский университет.
5. Бельская Светлана Александровна «Болезни периодонта как фактор риска патологии беременности». Научный руководитель: к.м.н. доцент Брус Татьяна Викторовна. Санкт-Петербургский государственный педиатрический медицинский университет.
6. Ананьева Диана Александровна, Закирова Шахноза Сабриддиновна «Искусственный интеллект в современном образовании студентов и школьников: оппонент или инструмент». Научные руководители: ассистент кафедры патологической физиологии с курсом иммунопатологии Разинова Анна Андреевна, старший преподаватель кафедры медицинской биофизики и физики Табаров Артем Тимурович. Санкт-Петербургский государственный педиатрический медицинский университет.
7. Алмазов Артём Евгеньевич «Современное представление о патогенезе целиакии». Научный руководитель: к.м.н. доцент Брус Татьяна Викторовна. Санкт-Петербургский государственный педиатрический медицинский университет.
8. Брижевская Екатерина Валерьевна, Щекалёва Полина Дмитриевна «Оценка морфологических изменений слизистой оболочки желудка крыс в условиях хронического стресса различного генеза». Научный руководитель: ассистент Васильева Анна Валентиновна. Санкт-Петербургский государственный педиатрический медицинский университет.

9. Горащенко Арина Игоревна, Курышева Ксения Андреевна, Лукьянова Мария Андреевна «Коморбидность аденомиоза и аффективных расстройств: оценка депрессивно-подобного поведения в экспериментальной модели». Научный руководитель: аспирант Шалина Яна А. Санкт-Петербургский государственный педиатрический медицинский университет.
10. Запольская Александра Сергеевна «Стресс без дистресса у студентов медиков: способы достижения за счет внеучебной деятельности и оценки ситуации». Научные руководители: доцент, к.м.н. Забежинский Михаил Маркович; медицинский психолог, ответственная за деятельность кабинета психологической помощи Евмененко Алеся Олеговна. Санкт-Петербургский государственный педиатрический медицинский университет.
11. Исагаджиева Каримат Каримулаевна, Почтарь Ольга Дмитриевна, Котова Александра Владимировна «Патофизиологическая роль $glp-1$ в развитии стресс-индуцированных расстройств импульсивного и компульсивного поведения у экспериментальных крыс». Научный руководитель: ассистент Деданишвили Николай Сергеевич. Санкт-Петербургский государственный педиатрический медицинский университет.
12. Курковский Дмитрий Евгеньевич, Богданова Юлия Константиновна, Калинин Данила Витальевич, Раминов Юсуф Исмаилович, Стерина Наталья Кирилловна, Покрышкина Анастасия Игоревна, Хананов Кирилл Вадимович, Гулак Таисия Дмитриевна, Ким Илья Дмитриевич, Шарандина Анастасия Алексеевна «Влияние антагониста опиоидных рецепторов на употребление алкоголя у крыс, находящихся в состоянии хронического стресса». Научный руководитель: ассистент Васильева Анна Валентиновна. Санкт-Петербургский государственный педиатрический медицинский университет.
13. Мкртчян Сюзи Владиковна, Корлякова Мария Алексеевна «Роль сочетанных пороков развития в танатогенезе при *vacterl*-ассоциации». Научный руководитель: к.м.н. доцент Брус Татьяна Викторовна, ассистент кафедры патологической анатомии с курсом судебной медицины им. профессора Д.Д. Лохова Галичина Вероника Андреевна. Санкт-Петербургский государственный педиатрический медицинский университет.
14. Репринцева Ксения Викторовна «Гипоталамические механизмы инициации продромальной фазы мигрени: роль супрахиазматического ядра в формировании начальных симптомов». Научный руководитель: Деданишвили Николай Сергеевич. Санкт-Петербургский государственный педиатрический медицинский университет.
15. Сергеева Вероника Александровна, Чапковиус Анастасия Михайловна, Пирожкова Альбина Денисовна, Кирносова Юлиана Михайловна «Морфофункциональные нарушения надпочечников в модели хронического непредсказуемого стресса». Научный руководитель: ассистент Некрасова Альбина Сергеевна. Санкт-Петербургский государственный педиатрический медицинский университет.

Online-доклады

1. Галуза Артём Андреевич «Сравнительная характеристика биомаркёров *scc*, *суфра* 21-1, *sxcr1* и *sxcr2* в эффективности диагностики рецидива плоскоклеточного рака лёгкого». Научный руководитель: к.х.н., доцент Ковганко Николай Николаевич. Белорусский государственный медицинский университет.

Стендовые доклады

1. Брижеватая Екатерина Валерьевна, Щекалёва Полина Дмитриевна «Влияние хронических форм стресса различного генеза на овариальный резерв и морфофункциональное состояние яичников крыс». Научный руководитель: ассистент Васильева Анна Валентиновна. Санкт-Петербургский государственный педиатрический медицинский университет.

2. Владимирова Марина Евгеньевна, Гоматина Александра Игоревна, Плетнева Екатерина Васильевна, Шилова Арина Игоревна «Экспрессия генов инкретиновой системы в лимбических структурах мозга у крыс с различными стратегиями рискованного поведения». Научный руководитель: Деданишвили Николай Сергеевич. Санкт-Петербургский государственный педиатрический медицинский университет.
3. Коротун Вячеслав Денисович «Роль телочитов при различных патологических процессах». Научный руководитель: к.м.н., доцент Брус Татьяна Викторовна. Санкт-Петербургский государственный педиатрический медицинский университет.
4. Леонтьева Оксана Алексеевна, Марных Дарья Владимировна «Гидроксиапатит в патогенезе нарушений минерализации твердых тканей зуба: возможности и ограничения». Научный руководитель: к.м.н. доцент Брус Татьяна Викторовна. Санкт-Петербургский государственный педиатрический медицинский университет
5. Зал Полина Григорьевна., Ключникова Полина Сергеевна «Роль нарушений липидного обмена, окислительного стресса и воспаления в развитии атеросклеротических бляшек». Научный руководитель: : к.м.н., доцент Лебедев Андрей Викторович. Северный государственный медицинский университет.
6. Семенов Александр Денисович, Воробцова Полина Дмитриевна «Влияние двойного агониста инкретиновых рецепторов тирзепатида на показатели пищевого поведения у крыс» Научные руководители: аспирант Деданишвили Николай Сергеевич., к.м.н., доцент Пюрвеев Сарнг Саналович. Санкт-Петербургский государственный педиатрический медицинский университет.
7. Соколов Егор Иванович «Молекулярно-клеточные механизмы вирус-индуцированного мужского бесплодия». Научный руководитель: к.м.н. доцент Брус Татьяна Викторовна. Санкт-Петербургский государственный педиатрический медицинский университет
8. Фогель Элеонора Евгеньевна «Сахарный диабет связанный с недоеданием как отдельная форма диабета». Научный руководитель: ассистент Васильева Анна Валентиновна. Санкт-Петербургский государственный педиатрический медицинский университет.
9. Хамроева Тахмина Анваровна, Пак Дарья Дмитриевна., Баннова Анастасия Викторовна «Кислотная эрозия твердых тканей зуба: влияние лимонной и яблочной кислот». Научный руководитель: к.м.н. доцент Брус Татьяна Викторовна. Санкт-Петербургский государственный педиатрический медицинский университет.
10. Чивиев Азамат Черменович., Бдтаев Дзамболат Урузмагович «К вопросу о фитокоррекции экспериментального метаболического синдрома». Научный руководитель: к.м.н., доцент Гурина Алла Евгеньевна. Северо-Осетинская государственная медицинская академия.
11. Ширяева Кристина Сергеевна, Устинова Мария Дмитриевна «Ось "микробиота–кишечник–мозг" как общий патогенетический фактор болезни Альцгеймера и болезни Паркинсона: перспективы терапии». Научный руководитель: к.м.н., доцент Кораблев Родион Владимирович. Санкт-Петербургский государственный педиатрический медицинский университет.\
12. Добровольская Карина Руслановна «Клинический случай тяжелой преэклампсии осложненной плацентарной недостаточностью». Научный руководитель: ассистент Васильева Анна Валентиновна. Санкт-Петербургский государственный педиатрический медицинский университет.

Секция «Совместный кружок кафедр биологической химии и общей и медицинской химии им. проф. В.В. Хорунжего «БиохимикУм»

16 апреля 2026 года 11:00, аудитория №7

Председатели секции д.м.н., Кашуро В. А. и д.б.н., Батоцыренова Е. Г.

Устные доклады:

1. Ястребова С. А. «Двуликий цианид: жизнь или смерть».
2. Чертков О. В. «Исследование процессов глубокого окисления целлюлозы».
3. Султанмуратов С. И. «Клик-химия: конструктор в современной науке».
4. Кечкова А. И. «Биохимические маркеры ранней диагностики болезни Альцгеймера».
5. Бородай С. А., Джанаева М. С. «Газохроматографическое исследование процессов биохимического расщепления этанола in cadaveris humano».
6. Конова М. И. «Модификация наноразмерного гидроксиапатита для регенеративной медицины».
7. Власенко А. Д., Кениг М. А. «Последствия хронического поступления свинца и мышьяка с питьевой водой».
8. Казарцева Е. Е. «Дисбаланс системы pro-bdnf/m-bdnf при ишемическом инсульте».
9. Иванов Е. М. «Стандартные образцы для комплексов компьютерной аксиальной томографии».
10. Стацак В. П. «Митохондриальный перенос в опухолевых клетках».
11. Радионов А. И. «Влияние дефицита витамина D на развитие сахарного диабета 2 типа».
12. Чернышева Т. С., Тонконогов М. Д. «Роль окислительного стресса в патогенезе болезни Альцгеймера».
13. Сухомлин К. А. «Особенности молекулярной структуры грайанотоксинов в составе гималайского меда и их влияние на организм человека».
14. Каронов М. Э. «Характеристика системы rank1-rank-орг в норме и при развитии остеопороза.»
15. Мартазанова С. А. «Разработка клеточной модели для изучения токсичного действия этанола на нейроны».
16. Кит А. Ю. «Комбинированные оральные контрацептивы, риск их применения».
17. Кушмухаметова К. Д. «Исследование зависимости хелатирующих свойств гистидина от рН среды в рамках физиологических и патологических значений».

18. Дамалаева Л. А. «Лизофосфатидилхолины как ранний маркер болезни Альцгеймера».
19. Жукова В. А. «Оценка антропогенной нагрузки на реку Иртыш по активности каталазы в тканях двустворчатых моллюсков».
20. Сафонова Е.Е., Кобылкина В.В. «Регуляторные пептиды. Изучение препаратов на основе регуляторных пептидов».
21. Бобрешова Е. С., Кицмаришвили С. К. «Роль пентозофосфатного пути в развитии и лечении глиомы».
22. Вовк К. А., Васильева В. Е. «Влияние трансжиров на биохимические механизмы деятельности мозга и патогенез болезни Альцгеймера».

Online-доклад

1. Асакаев Т. Т. «Особенности уровня циркулирующих иммунных комплексов при микоплазменной пневмонии».

Стендовые доклады:

1. Андрукович А. И. «Пищеварение через призму гидролиза».
2. Микшина А. А., Шенкер А. А. «Влияние ацидоза на состояние тканей полости рта у больных сахарным диабетом».
3. Горбунова А. С., Джазова Д. К.-Г. «Вредоносное воздействие афлатоксина в1 на организм человека и способы его нейтрализации».
4. Жарков Ф. Я. «Применение магнитных наночастиц с флуоресцентными рецепторами для удаления ионов свинца(II) из организма».
5. Юношева М. А. «Нарушения в системе вознаграждения головного мозга и аффективные расстройства. применение антипсихотиков».
6. Бакирова М. М., Веренцова А. Р. «Агонисты рецепторов гпп-1 в терапии ожирения».
7. Пикушак К. В. «Роль фуранокумаринов грейпфрутового сока в ингибировании фермента сур3а4: химические аспекты лекарственного взаимодействия».

Стендовый online-доклад:

1. Антонова А. А. «Прогноз токсичности новых дизайнерских наркотиков».

Секция «Гуманитарные дисциплины и биоэтика»

16 апреля 2026 года 14:30, аудитория №1.

Председатель секции д. м. н., профессор Микиртичан Г. Л.

Устные доклады

1. «Мем как феномен цифровой культуры: философский анализ» Угай В. С., Разумовская С. И.
2. «Использование новых технологий в паллиативной помощи» Кашина Е. В., Шихова Ю. А.
3. «Метафоры, описывающие эмбрион и плод в "Сборнике Гиппократов"» Колодко А. А.
4. «Оказание экстренной помощи вне рабочего времени: автономия воли или обязанность врача?». Гусева Э. А., Московская К.Г.
5. «Особенности античных представлений о причинах заболеваемости детей» Петрова А. С.
6. «Медицинские и гигиенические аспекты в русских пословицах и поговорках» Габибзаде А. У., Федченко В. А.
7. «Роль Санкт-Петербургских высших женских медицинских курсов в развитии женского образования» Мухамадеева А. Т.
8. «Проблемы трансформации врачебной тайны в цифровую эпоху» Исмаилова С. Р., Семенова А. А.
9. «О деятельности поискового отряда "Рейд"» Алексюк А. И.
10. «Право на здоровье в эпоху фармацевтического капитализма» Энкин Е. Д.
11. «Концепция психофизического параллелизма в области медицинской предметности» Дедовская А. А.
12. «Социально-психологическая адаптация студентов первого курса к условиям обучения в вузе.» Кузнецов М. В., Захарова А. С.
13. «Роды в древнем Средиземноморье как медицинский и культурный феномен» Иванова С. К.
13. «Нюрнбергский трибунал в прессе США и СССР: сравнительный анализ репрезентаций событий суда над фашистскими преступниками» Андруцкая Е. Д., Селадьина Д. А.
14. «Оказание медицинской помощи в партизанских отрядах Ленинградской области в 1941–1944 гг.» Московская К. Г., Гусева Э. А.

Стендовые доклады

1. «"Красны от болезни оба глаза его". Подходы древних египтян к лечению воспалительных заболеваний глаз» Комаров Н. Д.

2. «Представление древних египтян о заболеваниях носа и околоносовых пазух у детей» Антонов М. Р.
3. «Гигиенические аспекты организации детской комнаты (конец XIX – начало XXI вв.)» Агаджанян С. Р., Тааева Х. У.
4. «Представления о физиологии зрения в контексте античной традиции» Бойков А. Ю.
5. «Образ Рихарда Зорге в кинематографе и воспоминаниях современников» Новикова С. Ю.

Секция «Информационные технологии в медицине»

16 апреля 2026 года 11:00, Центр цифровых технологий (учебный корпус – ул. Литовская, д.2Б, правый подъезд, 4 этаж)

11:00-14:00

- *Вступительное слово председателя секции — заведующего кафедрой медицинской информатики, к.экон.н., доцента Тихомировой Александры Александровны.*
- *Вступительное слово к.ф.-м.н., доцента Тишкова Артема Валерьевича — заведующего кафедрой физики, математики и информатики ФГБОУ ВО ПСПбГМУ им. И.П. Павлова Минздрава России*
- *Вступительное слово Абдуганиевой Шахисты Ходжиевны — старшего преподавателя кафедры биомедицинской инженерии, информатики и биофизики Ташкентского государственного медицинского университета (Республика Узбекистан)*
- *Вступительное слово куратора СНК «Мединф» (СНК кафедры медицинской информатики) — преподавателя Махматова Олега Владимировича*

УСТНЫЕ ДОКЛАДЫ:

1. Волков К.А., Полиданов М.А., Кашихин А.А. «Прогнозирование осложнений при огнестрельных ранениях малого таза у женщин методами искусственного интеллекта»
2. Долгатова Ф.А., Гарифуллина А.Р. «Методы цифровой обработки медицинских оптических изображений»
3. Демидов А.Г. «Компьютерные методы распознавания и синтеза изображений в медицинских исследованиях»
4. Житкова В.А. «Анализ использования экранного времени личных смартфонов студентами первого курса медицинского высшего учебного заведения»
5. Корнев А.А., Ахмедов М.Ж., Пичхадзе Д.З. «Информационные технологии в сфере профилактики детских заболеваний»
6. Ларицкий Л.А., Заяц М.В. «Применение свёрточных нейронных сетей для диагностики ревматоидного артрита по рентгенограммам кистей»
7. Насыров А.А., Поляничко Н.С. «Искусственный интеллект, как помощник студентов медицинских вузов при написании научных работ для студенческого научного общества»
8. Никушкин И.А. «Компьютерная модель методики формирования понятий и их синтеза для изучения естественного интеллекта»
9. Охотников И.А. «Формирование требований к автоматизированным системам (на примере МИС «Ариадна»)»
10. Столярова С.Ф., Эмомова С.О. «Применение компьютерных технологий при диагностике стоматологических заболеваний»

11. Цуканова П.Б., Полиданов М.А., Кашихин А.А., Волков К.А. «Разработка программы для прогнозирования вероятности рецидива рака щитовидной железы»
12. Эдельман С.А. «Медицинская поисковая система с интеграцией Orthanc PACS и PostgreSQL и образовательная программа для студентов и ординаторов»

СТЕНДОВЫЕ ДОКЛАДЫ:

1. Гречишникова З.А., Виноградова А.Е., Архипова А.Е. «Использование VR технологий в медицине»
2. Киреева М.А. «Интерактивные анатомические атласы как инструмент повышения эффективности и удобства изучения анатомии студентами медицинских вузов»
3. Ковалёва В.С., Хаджиосманова А.О. «Анализ публикационной активности по вопросу лечения сколиоза у детей школьного возраста»
4. Хильченко С.С., Зеленков М.Д. «Статистический анализ заболеваемости новой коронавирусной инфекции»

Online-доклады

1. Каримов Б. Н. «Изучение электронных медицинских систем в практике (на примере DMED): плюсы и минусы».
2. Салохиддинова Р. К. «Новейшие технологии диагностики и лечения ВПЧ у женщин».

Секция «Актуальные вопросы гастроэнтерологии»

16 апреля 2026 года 14:30, конференц-зал на кафедре детских инфекционных болезней

Председатель секции д. м. н., профессор Новикова В. П.

Устные доклады

1. Тегетаев Борис Маратович "ОСОБЕННОСТИ ТЕЧЕНИЯ ЦЕЛИАКИИ У ДЕТЕЙ В РСО-АЛАНИИ". Научный руководитель: д.м.н., профессор Бораева Татьяна Темирболатовна. Северо-Осетинская государственная медицинская академия. Online-доклад
2. Журавлев Данила Сергеевич, Кайдашова Екатерина Владимировна, Федосова Марина Витальевна "ОСОБЕННОСТИ ЦИТОКИНОВОЙ ПРОДУКЦИИ ПРИ ЦЕЛИАКИИ У ДЕТЕЙ И ЕГО ГЕНЕТИЧЕСКИЙ КОНТРОЛЬ". Научные руководители: д.м.н., профессор Лошкова Елена Владимировна, д.м.н., профессор Янкина Галина Николаевна, ассистент Хаткевич Анастасия Анатольевна. Сибирский государственный медицинский университет, г. Томск. Online-доклад
3. Уракова Виктория Владимировна, Токарева В.Д., Карелов Д.А.
"НЕПЕРЕНОСИМОСТЬ ПИЩЕВЫХ ПРОДУКТОВ ДЕТЬМИ ШКОЛЬНОГО ВОЗРАСТА" Научный руководитель: д.м.н, профессор Новикова Валерия Павловна, к.м.н. Соусов Е.В.. Санкт-Петербургский государственный педиатрический медицинский университет
4. Нурутдинова Алла Линаровна "РОЛЬ IgG В ФОРМИРОВАНИИ ПИЩЕВОЙ НЕПЕРЕНОСИМОСТИ У ДЕТЕЙ". Научный руководитель: д.м.н., профессор Ревнова Мария Олеговна. Санкт-Петербургский государственный педиатрический медицинский университет
5. Корниенко Каролина Игоревна, Филатова Елизавета Михайловна "СОСТОЯНИЕ КИШЕЧНОЙ ПРОНИЦАЕМОСТИ У ДЕТЕЙ С РАЗНЫМ ИНДЕКСОМ МАССЫ ТЕЛА". Научный руководитель: к.м.н, заведующая учебной частью Евдокимова Нина Викторовна, к.м.н., старший научный сотрудник Гурина Ольга Петровна. Санкт-Петербургский государственный педиатрический медицинский университет
6. Костина Полина Геннадьевна "ДИАГНОСТИЧЕСКАЯ ЗНАЧИМОСТЬ ПОВЫШЕНИЯ УРОВНЯ ПЕЧЕНОЧНЫХ ТРАНСАМИНАЗ У ДЕТЕЙ РАЗНОГО ВОЗРАСТА". Научный руководитель: д.м.н, профессор Гурова Маргарита Михайловна. Санкт-Петербургский государственный педиатрический медицинский университет

7. Чегемова Элла Алановна "ОСОБЕННОСТИ ТЕЧЕНИЯ И ЭФФЕКТИВНОСТЬ ТЕРАПИИ ГАСТРОЭЗОФАГЕАЛЬНОЙ РЕФЛЮКСНОЙ БОЛЕЗНИ У ДЕТЕЙ". Научный руководитель: д.м.н., профессор Бораева Татьяна Темирболатовна. Северо-Осетинская государственная медицинская академия. **Online-доклад**

8. Желтоножко Михаил Максимович "ОСТРЫЙ АБДОМИНАЛЬНЫЙ СИНДРОМ У ДЕТЕЙ ПО ДАННЫМ ПРИЕМНОГО ПОКОЯ МНОГОПРОФИЛЬНОГО СТАЦИОНАРА". Научный руководитель: к.м.н., доцент Шестакова Маргарита Дмитриевна, ассистент, заведующая детским приемным отделением СПбГПМУ Штернлихт Ксана Викторовна. Санкт-Петербургский государственный педиатрический медицинский университет

Стендовые доклады

1. Наумова Александра Дмитриевна, Пак А.А "ОЦЕНКА ФАКТИЧЕСКОГО ПИТАНИЯ ГАСТРОСТОМИРОВАННЫХ ПАЦИЕНТОВ (ПИЛОТНОЕ ИССЛЕДОВАНИЕ)".

Научный руководитель: ассистент Качалова Мария Николаевна. Санкт-Петербургский государственный педиатрический медицинский университет

2. Никитина Надежда Вадимовна, Волкова Н.Л., Уланова Н.Б. ОЦЕНКА ФАКТИЧЕСКОГО ПИТАНИЯ ДЕТЕЙ С БОЛЕЗНЬЮ КРОНА". Научный руководитель: д.м.н, профессор Завьялова Анна Никитична. Санкт-Петербургский государственный педиатрический медицинский университет

3. Назаркина Екатерина Александровна "ОСОБЕННОСТИ ПСИХОЭМОЦИОНАЛЬНОГО СТАТУСА У ПАЦИЕНТОВ С СИНДРОМОМ РАЗДРАЖЕННОГО КИШЕЧНИКА".

Научный руководитель: врач-гастроэнтеролог Даниленко Сергей Олегович.

Новосибирский Государственный Университет. **Online-доклад**

4. Савкина Самира Евгеньевна "ОСОБЕННОСТИ ПСИХОЭМОЦИОНАЛЬНОГО СТАТУСА У ДЕТЕЙ С СИНДРОМОМ РАЗДРАЖЕННОГО КИШЕЧНИКА" Научный руководитель: д.м.н, профессор Гурова Маргарита Михайловна. Санкт-Петербургский государственный педиатрический медицинский университет

5. Тарасова Валерия Дмитриевна "ОСОБЕННОСТИ ПСИХОЭМОЦИОНАЛЬНОГО СТАТУСА У ПАЦИЕНТОВ С ХЕЛИКОБАКТЕРНОЙ ИНФЕКЦИЕЙ И ФУНКЦИОНАЛЬНОЙ ДИСПЕПСИЕЙ". Научный руководитель: врач-гастроэнтеролог Даниленко Сергей Олегович. Новосибирский Государственный Университет. **Online-доклад**

6. Наумова Александра Денисовна "ОСОБЕННОСТИ КИШЕЧНОЙ ПРОНИЦАЕМОСТИ У ДЕТЕЙ, ПОЛУЧАЮЩИХ ПИТАНИЕ ЧЕРЕЗ ГАСТРОСТОМУ" Научный

руководитель: ассистент Новикова И.С., старший лаборант Блинов Александр Евгеньевич.
Санкт-Петербургский государственный педиатрический медицинский университет

В 17:00 на кафедре пропедевтики детских болезней имени В.В.Юрьева

МАСТЕР-КЛАСС

"Физикальное обследование желудочно-кишечного тракта"

Секция «Современные проблемы педиатрии детских болезней»

16 апреля 2026 года 11:00, конференц-зал на кафедре детских инфекционных болезней

Председатель секции д. м. н., профессор Новикова В. П.

Устные доклады

1. Зуева Алина Андреевна, Амирханян Яна Кареновна "ОСОБЕННОСТИ КЛИНИЧЕСКОГО ОБСЛЕДОВАНИЯ КОЖИ И КОСТНО-МЫШЕЧНОЙ СИСТЕМЫ В ПЕДИАТРИЧЕСКОЙ ПРАКТИКЕ В РОССИЙСКОЙ ФЕДЕРАЦИИ И ЗА РУБЕЖОМ".
Научный руководитель: ассистент Фирсова Людмила Алексеевна. Санкт-Петербургский государственный педиатрический медицинский университет
2. Афолина Ада Сергеевна, Кривоносова Анастасия Сергеевна "ОСОБЕННОСТИ КЛИНИЧЕСКОГО ОБСЛЕДОВАНИЯ СЕРДЕЧНО-СОСУДИСТОЙ СИСТЕМЫ В ПЕДИАТРИЧЕСКОЙ ПРАКТИКЕ В РОССИЙСКОЙ ФЕДЕРАЦИИ И ЗА РУБЕЖОМ".
Научный руководитель: ассистент Фирсова Людмила Алексеевна. Санкт-Петербургский государственный педиатрический медицинский университет
3. Кривоносова Анастасия Сергеевна, Афолина Ада Сергеевна. "ОСОБЕННОСТИ КЛИНИЧЕСКОГО ОБСЛЕДОВАНИЯ ДЫХАТЕЛЬНОЙ СИСТЕМЫ В ПЕДИАТРИЧЕСКОЙ ПРАКТИКЕ В РОССИЙСКОЙ ФЕДЕРАЦИИ И ЗА РУБЕЖОМ".
Научный руководитель: ассистент Фирсова Людмила Алексеевна. Санкт-Петербургский государственный педиатрический медицинский университет
4. Скроцкая Милана Вячеславовна "ОСОБЕННОСТИ КЛИНИЧЕСКОГО ОБСЛЕДОВАНИЯ ЭНДОКРИННОЙ СИСТЕМЫ В ПЕДИАТРИЧЕСКОЙ ПРАКТИКЕ В РОССИЙСКОЙ ФЕДЕРАЦИИ И ЗА РУБЕЖОМ".
Научный руководитель: ассистент Фирсова Людмила Алексеевна. Санкт-Петербургский государственный педиатрический медицинский университет
5. Пажитных Варвара Евгеньевна "ОСОБЕННОСТИ КЛИНИЧЕСКОГО ОБСЛЕДОВАНИЯ ОРГАНОВ БРЮШНОЙ ПОЛОСТИ И ЗАБРЮШИННОГО ПРОСТРАНСТВА В ПЕДИАТРИЧЕСКОЙ ПРАКТИКЕ В РОССИЙСКОЙ ФЕДЕРАЦИИ И ЗА РУБЕЖОМ".
Научный руководитель: ассистент Фирсова Людмила Алексеевна. Санкт-Петербургский государственный педиатрический медицинский университет
6. Васильева Юлия Александровна, Попкова Маргарита Сергеевна "К ВОПРОСУ О СРОКАХ ПРОРЕЗЫВАНИЯ ЗУБОВ У ДЕТЕЙ В САНКТ-ПЕТЕРБУРГЕ".
Научный руководитель: д.м.н, профессор Новикова Валерия Павловна. Санкт-Петербургский государственный педиатрический медицинский университет
7. Минеева Вероника Михайловна "ОПРЕДЕЛЕНИЕ ОСОБЕННОСТЕЙ ФИЗИЧЕСКОГО РАЗВИТИЯ ПАЦИЕНТОВ С ЛОКАЛИЗОВАННОЙ СКЛЕРОДЕРМИЕЙ ПО ПОКАЗАТЕЛЯМ ИМТ".
Научный руководитель: д.м.н, профессор Завьялова Анна Никитична, врач-дерматовенеролог Минеева О.К. Санкт-Петербургский государственный педиатрический медицинский университет

8. Ниценко Виктория Игоревна, Королева Арина Денисовна "ФИЗИЧЕСКОЕ РАЗВИТИЕ ДЕТЕЙ РАННЕГО ВОЗРАСТА С ВРОЖДЕННЫМИ ПОРОКАМИ СЕРДЦА". Научный руководитель: д.м.н, профессор Завьялова Анна Никитична. Санкт-Петербургский государственный педиатрический медицинский университет

9. Вахрамеев Никита Андреевич "ОСОБЕННОСТИ КОМПОНЕНТНОГО СОСТАВА ТЕЛА У ДЕТЕЙ С НЕВРОЛОГИЧЕСКОЙ ПАТОЛОГИЕЙ" Научный руководитель: д.м.н, профессор Доронина Татьяна Николаевна. Санкт-Петербургский государственный педиатрический медицинский университет

10. Золотов Дмитрий Леонидович, Проява Александра Геннадьевна "ОСОБЕННОСТИ МИНЕРАЛЬНОЙ МАССЫ ТЕЛА У ДЕТЕЙ С КОНСТИТУЦИОНАЛЬНО-ЭКЗОГЕННЫМ ОЖИРЕНИЕМ" Научный руководитель: к.м.н, заведующая учебной частью Евдокимова Нина Викторовна. Санкт-Петербургский государственный педиатрический медицинский университет

11. Волкова Дарья Витальевна "ЗАБОЛЕВАНИЯ, СОПРОВОЖДАЮЩИЕСЯ ПОВЫШЕНИЕМ УРОВНЕМ ГОМОЦИСТЕИНА". Научный руководитель: д.м.н, профессор Гурова Маргарита Михайловна. Санкт-Петербургский государственный педиатрический медицинский университет

12. Воробцова Полина Дмитриевна, Семенов Александр Денисович. "НАРУШЕНИЕ РЕПРОДУКТИВНОЙ СИСТЕМЫ У ДЕТЕЙ И ПОДРОСТКОВ С ЦЕЛИАКИЕЙ". Научный руководитель: к.м.н, доцент Лагно Ольга Васильевна. Санкт-Петербургский государственный педиатрический медицинский университет

Стендовые доклады

1. Веселова Елизавета Алексеевна, Грудин В.А. "СЕРДЕЧНАЯ НЕДОСТАТОЧНОСТЬ НА ФОНЕ ДИЛАТАЦИОННОЙ КАРДИОМИОПАТИИ У РЕБЕНКА". Научный руководитель: д.м.н., профессор Фурман Евгений Григорьевич. Пермский государственный медицинский университет им. академика Е. А. Вагнера. **Online-доклад**

2. Гокоева Эвелина Армаисовна. "ОСОБЕННОСТИ НАРУШЕНИЯ СЕРДЕЧНОГО РИТМА У ПОДРОСТКОВ В РСО – АЛАНИЯ" Научный руководитель: д.м.н., профессор Бораева Татьяна Темирболатовна. Северо-Осетинская государственная медицинская академия. **Online-доклад**

3. Зубова Арина Артемовна, Тарасенко А.Д "СОЦИАЛЬНЫЙ СТАТУС ДЕТЕЙ С САХАРНЫМ ДИАБЕТОМ 1 ТИПА, ПРОЖИВАЮЩИХ В САНКТ-ПЕТЕРБУРГЕ И ЛЕНИНГРАДСКОЙ ОБЛАСТИ". Научный руководитель: к.м.н, заведующая учебной частью Евдокимова Нина Викторовна. Санкт-Петербургский государственный педиатрический медицинский университет

4. Ильина Полина Владимировна "АНАЛИЗ ОСВЕДОМЛЁННОСТИ И ЭМОЦИОНАЛЬНОГО СОСТОЯНИЯ РОДИТЕЛЕЙ ДЕТЕЙ С СИНДРОМОМ ЖЕЛТУХИ" Научный руководитель: д.м.н., профессор Аминова Альфия Иршадовна, к.м.н., доцент Мацукатова Белла Одисеевна. Первый Московский государственный медицинский университет имени И.М. Сеченова. **Online-доклад**

5. Кайдашова Екатерина Владимировна, Журавлев Данила Сергеевич "ОСВЕДОМЛЕННОСТЬ МЕДИЦИНСКИХ РАБОТНИКОВ О ДЕТСКИХ ПЕРЕНОСКАХ:

РЕЗУЛЬТАТЫ ПИЛОТНОГО ИССЛЕДОВАНИЯ" Научные руководители: д.м.н., профессор Лошкова Елена Владимировна, врач анестезиолог-реаниматолог Луговская Надежда Михайловна. Сибирский государственный медицинский университет, г. Томск.
Online-доклад

6. Шомурадова Камила Абдурайимовна, Исмоилов Н. Б "ПСИХОЭМОЦИОНАЛЬНЫЕ НАРУШЕНИЯ И КАЧЕСТВО ЖИЗНИ У ДЕВУШЕК-ПОДРОСТКОВ С СИСТЕМНОЙ КРАСНОЙ ВОЛЧАНКОЙ" Научный руководитель: д.м.н., доцент Маллаев Шухрат Шеркуловичнинг. Ташкентский государственный медицинский университет. **Online-доклад**

7. Родько Елизавета Алексеевна, Смешная Виктория Андреевна, Панкратова Полина Андреевна "ОСОБЕННОСТИ СИНДРОМА ГИПЕРСПЛЕНИЗМА У ДЕТЕЙ С ПОРТАЛЬНОЙ" Научный руководитель: д.м.н, профессор Завьялова Анна Никитична. Санкт-Петербургский государственный педиатрический медицинский университет

8. Качинский Егор Эдуардович, Смирнова С. М. "ВАРИАБЕЛЬНОСТЬ КЛИНИЧЕСКОГО ТЕЧЕНИЯ ФЕНИЛКЕТОНУРИИ У ДЕТЕЙ" Научный руководитель: ассистент Турганова Елена Александровна. Санкт-Петербургский государственный педиатрический медицинский университет

9. Тарасова Ольга Олеговна, Розгаева В.А. "НАУЧНОЕ НАСЛЕДИЕ ПРОФЕССОРОВ А.Ф. ТУРА И А.Б. ВОЛОВИКА: КЛИНИКА И ЛЕЧЕНИЕ АЛИМЕНТАРНЫХ ДИСТРОФИЙ У ДЕТЕЙ В ПЕРИОД БЛОКАДЫ ЛЕНИНГРАДА." Научный руководитель: д.м.н, профессор Завьялова Анна Никитична. Санкт-Петербургский государственный педиатрический медицинский университет

Секция «Нормальная физиология»

17 апреля 2026 года 09:00, аудитория №1.

9:00-17:00

- Вступительное слово председателя секции, заведующего кафедрой нормальной физиологии, д. м. н., профессора Лыгаева Сергея Александровича

УСТНЫЕ ДОКЛАДЫ:

1. Баймурзаева А.Б., Фомина К.Е., «Антиноцицептивное влияние серотонинового антидепрессанта на воспалительный болевой и стрессовый ответы у взрослых самок»
2. Гераськова Е. С., Дайтиева Р. С., Стоянова М. И. «Моторные и эмоциональные нарушения у крыс после введения вальпроата: экспериментальное исследование»
3. Дедовская А. А., Кузнецов М. В. «Влияние курения электронных сигарет на функциональные возможности дыхательной системы у студентов»
4. Качинский Е. Э., Смирнова С. М. «Нейрофизиологические аспекты воздействия кофеина и таурина по данным ЭЭГ»
5. Комлюкова М. В., Шавкунова Е. С. «Анализ показателей спирометрии у некурящих и курящих молодых людей при физической нагрузке»
6. Оберемок А. Ю., Денгилевская Д. Р., Бабамуратова С. Т., Перова А. П. «DAT-нокаутные животные как модель изучения импульсивно-компульсивных фенотипов»
7. Орешина Е. П., Антоненко А. А., Лимонова Д. А. «Изменения спектральной мощности мозговых колебаний на электроэнцефалограмме при решении задач с различной когнитивной нагрузкой»
8. Панченко Р. С. Седикова А. Д. «Анализ изменений биоэлектрической активности головного мозга при логической и творческой умственной нагрузке»
9. Ракова Е. Н., Карманова А. А., Сабурова Д. Д., Перова А. П. «DAT-гетерозиготные животные, как модели изучения импульсивно-компульсивных фенотипов»
10. Рябова А. И., Сипунова К. Н. «Анализ эффективности программы «Здоровый сон за 6 недель»: когнитивно-поведенческий подход к коррекции инсомнии»
11. Тепулян Г. Ю. «Влияние краткосрочного отказа от кофеина на показатели сна и поведенческие аспекты у студентов»
12. Торгай А. В., Энкин Е. Д. «Анализ факторов развития нарушения толерантности к глюкозе у молодых людей»

13. Курилов А. К. «Влияние нарушений сна среди пожилых на развитие саркопении»
14. Лазарев И. С. «Анатомические взаимоотношения дисфункции височно-нижнечелюстного сустава с нарушениями осанки и их связь с постуральным балансом»

ОНЛАЙН ДОКЛАДЫ:

1. Сюй Пэн, Ягело А. А. «Сравнительный анализ спектральных характеристик электроэнцефалограммы при различном уровне агрессивности»

СТЕНДОВЫЙ ДОКЛАД:

1. Алентьева В. М. «Зависимость восприятия вкусовых ощущений от температуры анализируемых веществ»
2. Алёшин А. А., Сазонова Н. С., Новоселова А.А., Стеценко В. П. «Валидация и стандартизация вальпроатной модели расстройств аутистического спектра у грызунов: протокол, фенотипы и молекулярные механизмы»
3. Вовк К. А., Сафронова К. П., Касьян Д. А. «Сравнение эффективности различных типов запоминания информации у студентов медицинского ВУЗа»
4. Даниленко М. А., Сидорова В. В. «Влияние жанровых предпочтений в музыке на отдельные параметры сердечно-сосудистой системы у студенток медицинского ВУЗа»
5. Ладнюк Е. Д., Приходько С. К., Стеценко В. П. «Вальпроатная модель расстройств аутистического спектра у грызунов: обзор механизмов, терапевтических стратегий и современных направлений исследований»
6. Малкова И. Е., Жебина Ч. Е. «Влияние мобильных устройств на нейрофизиологическое развитие детей»
7. Мирская К. Л., Соколова Д. П., Решидов А. А, Суров Д. В. «Моторные и эмоциональные нарушения у DAT-нокаутных крыс в эксперименте»
8. Радаева Д. Е., Большакова А. И. «Влияние экзаменационного стресса на вегетативную регуляцию сердца у студентов разного пола»
9. Ульянова А. А., Хабибулина К. Р. «Выявление типов реакции и особенностей восстановления сердечно-сосудистой системы при физических нагрузках у молодых людей разной половой принадлежности»
10. Чуриков Г. В., Мукминова А. В. «Влияние спортивных дыхательных техник на вариабельность сердечного ритма и эмоциональное состояние студентов»

11. Шумасова М. А., Соколова Е. А., Голобурдина А. В. «Изменения физиологических параметров работы сердца по данным ЭКГ под влиянием хронического употребления никотина»
 12. Куулар А. А., Трошина А. В., Фазмлова С. А., Стеценко В. П. «Эпигенетические механизмы тератогенного эффекта вальпроевой кислоты: роль ингибирования гистоновых деацетилаз в формировании модели расстройств аутистического спектра»
 13. Уракова В. В., Соколов А. С. «Моделирование лекарственных препаратов математическими методами»
-

Симпозиум "Хирургия - актуальные вопросы XXI века"

Секция «Хирургия: общая, факультетская, госпитальная»

17 апреля 2026 года 10:00, аудитория №6.

Председатель секции д.м.н., доцент Аванесян Р. Г.

Устные доклады

1. Ермаков М. И. «Стратегия помощи больным с повреждением желчных протоков».
2. Жучкина Е. О. «Комплексная клинично-инструментальная оценка и моделирование компрессионного стеноза трахеи».
3. Ильиных М. А. «Роль предоперационной эндоскопической ультрасонографии в определении тактики эндоскопического лечения механической желтухи».
4. Кирносова Ю. М. «Целесообразность и возможности эндоскопии в диагностике и лечении кишечных кровотечений».
5. Кулакова Т. А. «Чрезкожная холецистостомия под УЗ-навигацией – метод выбора у пациентов с поздним обращением и тяжёлым коморбидным фоном».
6. Михеева В. А., Мозговая Р. С. «Современные эндоскопические методы ранней диагностики колоректального рака».
7. Дунаева Д. А., Мошкина Д. А. «Варианты лечения инфицированного панкреонекроза».
8. Осипенко Г. О., Ивашко К. Л. «Особенности локализации и хирургического лечения абсцессов печени».
9. Перевалова А. С., Симонова О. Д., Нуридджанян Е. Г., Мраморнов Н. С. «Клинико-лабораторные и инструментальные корреляты морфологических изменений и отдаленных исходов у пациентов с хроническим аппендицитом».
10. Ратушняк П. Г. «Дифференциальная диагностика синдрома острого живота у беременных».
11. Наврузбекова И. С., Симченко А. Е. «Отдаленные результаты лечения острого панкреатита».

12. Фархат Р., Ал Хадж Али Махер, Хаяр Айюб «Современные методы хирургического лечения при аномальном внутригрудном расположении опухолей околощитовидных желез».
13. Фогель Э. Е., Моткова К. Е. «Оценка эффективности проведения ПОЭМ при ахалазии кардии III-IV стадии».
14. Юматова П. А., Журавлёва А. О. «Политравма и сепсис как возможное её осложнение: анализ данных в СПб ГБУЗ «Городская Мариинская Больница» за 2025 год».

Видео-доклад

Медведева С. О. «Переход к персонализированной аппаратной МПМР/УЗ-фьюжн биопсии предстательной железы: стратифицированный ретроспективный анализ 322 пациентов с построением модели CHAID».

Секция «Онкология, детская онкология, гематология»

16 апреля 2026 года, аудитория №4.

Председатель секции д.м.н., профессор, заведующая кафедрой детской онкологии и лучевой терапии Кулева С.А.

Устные доклады

1. Ананьева Д. А., Левко А. О. «Обзор клинического случая диффузной крупноклеточной В-клеточной лимфомы (ДКБКЛ), ассоциированной с перинатально приобретенной ВИЧ-инфекцией».
2. Белякова А. С. «Клинический случай редкой сосудистой опухоли. Капошиформная гемангиоэндотелиома, осложненная феноменом Казабаха–Мерритт».
3. Васильева В. К., Панова А. В. «Тактика ведения пациента с острым лимфобластным лейкозом на фоне COVID-19»
4. Горбанев Д. В. «Фенотипические варианты нейрофиброматоза типа I. Представления о неклассических фенотипах».
5. Исаева А. Л., Юрченко А. В., Доренских П. Ю. «Роль ганглиозида GD2 как маркера циркулирующих и диссеминированных опухолевых клеток».
6. Ученова А. Б., Калинина К. М. «Транзиторный аномальный миелопоэз в сочетании с кардиохирургической патологией при синдроме дауна: значение мультидисциплинарного подхода».
7. Якушева Л. А. «Белые поражения слизистой оболочки полости рта как проявление предраковых заболеваний».
8. Яцкив А. Ю., Мирзегасанов Р. А. «Современные возможности мультимодальной 3D-визуализации и искусственного интеллекта в планировании хирургических вмешательств при онкологических заболеваниях».

9. Игнатюк Е. А., Раминов Ю. И. «Эффективность иммунотерапии у пациентов с колоректальным раком при микросателлитной нестабильности в условиях реальной клинической практики»

Online-доклады

1. Афонина Н. В. «Анализ экспрессии длинной некодирующей РНК CARMN у женщин с ВПЧ-инфекцией».

2. Газиева А. Р. «Современные методы иммуногистохимии в диагностике опухолей».

Галуза А. А. «Сравнительная характеристика биомаркёров SCC, CYFRA 21-1, CXCR1 и CXCR2 в эффективности диагностики рецидива плоскоклеточного рака лёгкого».

Секция «Патологической анатомии и судебной медицины»

16 апреля 2026 года 14:30, аудитория №5

Председатель секции д.м.н., профессора Насыров Р.А.

Устные доклады

1. Тарасова О.О. «Клинико-морфологические особенности и патогенетические аспекты крипторхизма.»
2. Дивульская К. С. «Морфологические особенности материнской сосудистой мальперфузии в плаценте при антифосфолипидном синдроме и носительстве некритериальных антифосфолипидных антител»
3. Булаева С.П. «Хронический аппендицит у детей. Клинико-морфологическая характеристика»
4. Лосева Л.А., Гардашова К.Р. « Морфология неокортекса у новорожденных с экстремально низкой массой тела»
5. Алмазов А. Е. «Клинико-морфологическая характеристика слизистой двенадцатиперстной кишки при целиакии у детей»
6. Белова Е. А. «Проблемы дифференциальной диагностики микозов в тканях»
7. Самоквитова С.Ю. «Отравление метадоном: патоморфологические признаки»
8. Почтарь О.Д., Исагаджиева К.К. «Эволюция механизмов клеточного входа SARS-CoV2 и ее влияние на морфологические и клинические особенности COVID-19 у детей и взрослых»
9. Данилин А.А. « К вопросу о «новом микрооргане» иммунной системы «субкапсулярных пролиферативных очагах» в лимфатических узлах при иммунном ответе»
10. Волкова К.П. «АНЦА-ассоциированный васкулит (3 аутопсийных случая)
11. Брижевская Е.В., Щекалёва П.Д. «Влияние различных факторов хронического стресса на развитие морфологических изменений слизистой оболочки желудка крыс»
12. Пири Р. «Болезни гиалиновых мембран»
13. Санникова П.С., Шабанова Ю.В «Черепно-мозговая травма: особенности определения давности формирования повреждений»
14. Позднякова Е.А. «Морфологическая диагностика эозинофильного эзофагита»
15. Крылова Л. Д. «Аутоиммунный гепатит: морфологические характеристики и клиническая картина»

16. Санакоев М.С., Челышева К.С «Патоморфологические паттерны диссеминации септической инфекции»
17. Добровольская К. Р., Сальникова С. С. «Патологическая анатомия миоматозных узлов и вариантность их гистологического строения»
18. Кузнецова С.С., Калинина М.А., Самарина П.Э. «Морфология пуповины при беременности, отягощенной преэклампсией»

Стендовые доклады

1. Яцкив А. Ю. « Патогенетические и иммуногистохимические маркеры нарушения фертильности при глубоком инфильтративном эндометриозе»
2. Илясова М. А. «Характеристика спаечного процесса при эндометриоидных кистах яичников: ретроспективное исследование»
3. Токарева В. Д., Флоря К.С. «Сравнительный анализ кист яичника у разных возрастных групп»
4. Стуколова Д.Г. «Врождённые поражения почек и мочевыводящих путей, оценка биопсий из клиник урологического и перинатального центра Санкт-Петербургского государственного педиатрического медицинского университета»
5. Исмадова Ш.О., Красильникова А.О. «Акцидентальная трансформация тимуса при врожденных пороках сердца»
6. Ширяева К.С., Фролов В.К. «Патологоанатомическая характеристика и клинико-морфологические варианты секвестрации легкого (на основании анализа клинических случаев)
7. Кочеткова А.А., Уколова Е.Н. «Патоморфология хронических застойных воспалительных и системных заболеваний печени»
8. Воробцова П.Д., Семенов А.Д., Дмитриева В.М. «Роль факторов пролиферации (EGFR), воспаления (PGE2) в патогенезе гиперплазии эндометрия.»

Секция «Инфекционные болезни взрослых и эпидемиология»

17 апреля 2026 года 09:00, аудитория №8.2.

• *Вступительное слово председателя секции, заведующего кафедрой инфекционных болезней взрослых и эпидемиологии, д. м. н., профессора Эсауленко Елены Владимировны.*

УСТНЫЕ ДОКЛАДЫ:

1. Гринберг А.Л. «Лихорадка Западного Нила в России: причины и последствия»
2. Данилин А.А., Мардарьев Н.С. «Анализ случаев геморрагической лихорадки с почечным синдромом»
3. Довжик И.А., Гребенникова Д.С., Синкин В.В. «Показатели проведения и информативности мероприятий по профилактике вирусного гепатита В у студентов естественнонаучных специальностей Курской и Воронежской областей»
4. Дротенко Е.С., Гелеван И.И. «Организационные аспекты и результаты межрегионального студенческого исследования по изучению мотивации молодежи к обследованиям на ИППП»
5. Ефимов И.А. «Предикторы тяжелого течения и летального исхода острых респираторных инфекций»
6. Иванов А.Р. «Генетическая гетерогенность вируса гепатита С в Санкт-Петербурге и Ленинградской области»
7. Калмыкова А.А. «Клинико-эпидемиологическая характеристика пациентов с гепатитом А на фоне ОРВИ»
8. Мамонова А.С., Кисапова А.А. «Туризм и миграция как факторы риска трансграничного завоза инфекционных болезней»
9. Ничипорук А.Г., Высоцкая Е.И. «Менингококковая инфекция у взрослых: клинико-лабораторные проявления, осложнения, исходы»
10. Тоинова С.А., Игонина М.О. «Клещевой энцефалит в Кировской области»
11. Шевченко Д.В., Гребенникова Д.С., Гупалова О.Е. «Осведомленность студентов естественнонаучных специальностей Черноземья о специфической и неспецифической профилактике вирусного гепатита В»
12. Шкода А.О., Сильва Рамос С.-Н.А. «Эпидемиологическая и клинико-лабораторная характеристика клещевого энцефалита у взрослых в Санкт-Петербурге за период 2024–2025 гг.»
13. Эркинов М.Л., Абасния А.В., Гальянова А.Д., Воробцова П.Д. «Коклюш у взрослых и вариативность его осложнений»

СТЕНДОВЫЕ ДОКЛАДЫ:

1. Абабурко Е.В., Северухин А.С., Бровин А.В. «Бруцеллез – симфония симптомов»
2. Гальянова А.Д., Воробцова П.Д. «Контраст осложнений кори у взрослых»
3. Гасан А.А. «Случай гепатоцеллюлярной карциномы у пациента с хроническим гепатитом С после достижения устойчивого вирусологического ответа»
4. Ефимов И.А. «Клинический случай бактериально-вирусного «удара» с летальным исходом»
5. Ефимов И.А., Бекетова Д.Е., Астапенко П.Н. «Эпидемиологические особенности острых кишечных инфекций у детей и взрослых в Санкт-Петербурге (2024–2025 гг.)»
6. Ильин А.М. «Комплексный эпидемиологический анализ и математическое моделирование заболеваемости клещевым энцефалитом и клещевым боррелиозом в Республике Карелия»
7. Макрушина М.М., Пшеная-Северин Е.Д. «Современные клинические и эпидемиологические аспекты туляремии»
8. Мацуца Б.Р., Магомедова Ф.М. «Листерийный менингоэнцефалит у взрослых: анализ клинического течения и исходов»
9. Мамадова З.С., Рандриамананцуа Н.Ф.К. «Клинико-эпидемиологическая характеристика скарлатины у взрослых»
10. Мамедова Т.И., Кручина-Богданов В.Д. «Клинико-эпизоотологический анализ случая подкожно-мышечного дирофиляриоза в эндемичном регионе (г. Москва)»
11. Марухина А.Д. «Современные аспекты эпидемического процесса гепатита В в Российской Федерации»
12. Напирели Г.Н. «Маски энтеровирусной инфекции»
13. Нгуба Муана Мигель Анхель, Ал Хадж Али Махер, Самиева М.Т. «Нозоареал лихорадки Западного Нила и ее клинические аспекты»
14. Фригина В.О., Завьялова Е.С. «Случай “мышинной лихорадки” в Санкт-Петербурге: клинико-эпидемиологический портрет»
15. Чурова М.Д. «Маски воспалительных заболеваний кишечника»
16. Шаккум Н.А. «Факторы риска развития неблагоприятных исходов хронического гепатита В»
17. Шкода А.О., Сильва Рамос София Николь Артуровна «Клинико-эпидемиологические особенности клещевого боррелиоза на территории СПб и ЛО в 2024–2025 гг.»
18. Яцкив А.Ю., Мирзегасанов Р.А., Куций В.А. «Лихорадка чикунгунья как актуальная завозная инфекция: обзор современных данных для дифференциальной диагностики»

Секция «АНАТОМИЯ ЧЕЛОВЕКА»

16 апреля 2026 года 11:00, аудитория (медицинский колледж)

Вступительное слово заведующего кафедрой анатомии человека, д.м.н., Калининой Елены Юрьевны.

УСТНЫЕ ДОКЛАДЫ:

1. Абдукахорова О.М.
«Роль Гирея Алиевича Баирова в хирургической коррекции пороков развития на примере атрезии пищевода»
2. Абдуллаева М.А., Гребенюк Л.С.
«Мешочки Хилтона или аппендикс гортани»
3. Андрианов К.С.
«Школа академика Дмитрия Аркадьевича Жданова»
4. Арефьева Ю.В.
«Ход поверхностных вен предплечья и локтевой ямки»
5. Горохов И.В.
«Анатомия шишковидной железы и морфологические основы регуляции выработки мелатонина»
6. Диденко И.М.
«Морфология поджелудочной железы для диагностики сахарного диабета первого типа»
7. Ермоленко С.А., Гаджиев Г.П., Иванов Т.Е., Степанов П.Д.
«Роль экспериментальных исследований с использованием лабораторных животных в подготовке врача. Современные правовые, законодательные и организационные аспекты»
8. Зосимович В.Д., Ладнюк Е.Д.
«Половой диморфизм в анатомии грудного протока белой крысы»
9. Красножон Д.Д.
«Анатомические особенности тазобедренного сустава как факторы риска износа суставных поверхностей»
10. Малахова А.А.
«Сравнение морфометрических методик на примере бедренной кости»
11. Мамедова С.Э.
«Роль анатомических особенностей в улучшении динамики воспалительного процесса пульпы»
12. Машталер И.А.

«Взаимосвязь нарушений осанки и формирования патологии прикуса»

13. Маливанчук А.Л.

«Вариативные анатомические проявления синдрома Адамса-Оливера»

14. Оберемок А.Ю. Жоголь Е.В.

«Частота встречаемости и морфология сесамовидных костей стопы по данным компьютерной томографии»

15. Палаткина П.А.

«Краниосиностоз: клиника, диагностика, хирургическое лечение»

16. Парамонова В.С.

«Пучок Гиса и нарушение внутрижелудочковой проводимости»

17. Пестов И.Д.

«Анатомо-морфологические особенности яичников при пороках развития мюллеровых протоков: клинико-морфометрический анализ»

18. Рахимова А.М.

«Современные аспекты классификации врожденных сосудистых мальформаций»

19. Степанов П.Д.

«Порок развития костей стопы: пяточно-ладьевидная коалиция слева с врожденной абдукто-плано-вальгусной деформацией стопы»

СТЕНДОВЫЕ ДОКЛАДЫ:

1. Елисеева М.И.

«Ульнарная димелия: обзор современных подходов к диагностике и лечению на примере клинического случая»

2. Шевченко И.В.

«Теории возникновения дисплазии тазобедренного сустава в фетальном периоде»

Симпозиум "Экспериментальная медицина - новые подходы"

Секция «Экспериментальная медицина»

16 апреля 2026 года 11:00, музей кафедры оперативной хирургии и топографической анатомии им. профессора Ф.И. Валькера.

• Вступительное слово заведующего кафедрой оперативной хирургии и топографической анатомии им. профессора Ф.И. Валькера, д.м.н., профессора Георгия Отаровича Багатурии.

УСТНЫЕ ДОКЛАДЫ:

1. Балашова А.А. «Эвентрация петель тонкой кишки через правый бедренный канал у пациента с автотравмой»
2. Божко К.Д., Дементьева М.Д., Клименко П.Ю. «Эволюция хирургических доступов»
3. Тарасенко А.Д., Зубова А.А. «Клинический случай экстрадуральной дермоидной кисты теменной кости справа»
4. Добровольская К.Р. «Анатомическая изменчивость маточной артерии и ее клиническое значение при эмболизации маточной артерии»
5. Смешная В.А., Родько Е.А. «Клинический случай муцинозной цистаденомы левого яичника»
6. Вердиев Э.Э. «Оптимальная тактика лечения варикоцеле у детей и подростков»
7. Дивульская К.С., Загулова Я.С. «Топография малого таза при многократных кесаревых сечениях: "коридоры безопасности" для доступа к нижнему маточному сегменту в условиях выраженного спаечного процесса»
8. Зырянова М.В., Мироненко В.Г., Подрезова А.В., Слободина А.Я., Меркулова А.Е. «Первый опыт трансплантации печени у свиньи»
9. Киселева Д.Н. «Хирургическое лечение рака почки с опухолевым тромбозом нижней полой вены: клинический случай нефрадреналэктомии с тромбэктомией»
10. Зыкова П.И. «Тазовая дистопия почек у мальчиков: ранняя диагностика и профилактика осложнений»
11. Ртищев Н.А., Чунтыханов К.Ш. «Микрохирургическое лечение срединного нерва при травматической невропатии вследствие боевой травмы»

12.Борисова К.О., Слободин А.Я., Губина У.И., Шорохов А.М., Панченко А.Д.
«Сроки освоения анестезиологических и хирургических навыков в экспериментальной
операционной»

13. Творогова С.Е., Мироненко В.Г., Зырянова М.В., Подрезова А.В., Слободин
А.Я. «Крупное животное в экспериментальной лаборатории: проблемы и решения»

14. Хасанов Х.Р. «Трансабдоминальная преперитонеальная (tapp), тотальная
экстраперитонеальная герниопластика (ter), пластика по лихтенштейну - современные
подходы к лечению паховых грыж»

Секция «Гистология и эмбриология»

16 апреля 2026 года 11:00, аудитория №5.
Председатель секции к.б.н., доцент Дробинцевой А. О.

Устные доклады

1. Веренцова А. Р. «Патологические изменения глаза, связанные с пролиферативной витреоритенопатией».
2. Гимранова Д. М., Габараев С. Э. «Морфологическая характеристика последа при синдроме Дауна».
3. Горбань О. Р. «Тератомы: гистогенез, классификация и молекулярно-генетические аспекты».
4. Городенская В. Э., Городенская М. Э., Апраксин С. Г. «Морфофункциональные изменения слизистой тонкого кишечника при инактивации DAT».
5. Гревцева К. М. «Регенерация сердечной мышечной ткани. Использование стволовых клеток в лечении сердечно-сосудистых заболеваний».
6. Илиадис С. В. «Методы выявления иммунных клеток в сердце без использования антител».
7. Мерзликин Д. Е. «Одиночные нуклеотидные полиморфизмы фолатного цикла как фактор предрасположенности к нейродегенеративным заболеваниям и анализ их встречаемости в популяции Северо-Западного региона».
8. Нагинайло А. А. «Блестящая оболочка как показатель качества ооцита».
9. Никольская Е. Д. «Синдром амниотических перетяжек как причина аномалий развития плода».
10. Травина А. В., Жукова В. А. «Анализ реактивного астроглиоза на разных стадиях болезни Альцгеймера».
11. Угай В. С., Бобрешова Е. С. «Влияние ограничения калорийности рациона на нейродегенерацию и когнитивное старение».
12. Уколова К. Д., Степанов А. В., Филиппов Ю. А. «Ремоделирование Т-системы кардиомиоцитов крыс при преддиабете и диабете I типа».

Online-доклады

1. Шинкаренко Б. А. «Морфометрия сумки Фабрициуса»
- Стендовые доклады
1. Гибадуллин Д. Р., Рогозин К. С. «Развитие тимуса в фетальном периоде».
 2. Журавлева С. Р., Дамалаева Л. А. «Изменения структурно-функциональной организации миомеритрии во время беременности».
 3. Ильяшенко Н. И., Морозова С. Е. «Влияние одиночных нуклеотидных полиморфизмов генов цикла фолиевой кислоты на предрасположенность к развитию аутизма в Северо-Западном округе России».
 4. Козычева А. С., Бакирова М. М. «Гистологические основы процесса ожоговой регенерации кожи».
 5. Костина А. А., Параскевова В. В. «Нейтрофильные внеклеточные ловушки (NETS): механизм образования и роль в патогенезе заболеваний».
 6. Крайнова В. Н., Джабиева Р. А. «Реакция макрофагов сердца на процесс физиологического старения».
 7. Морхов Ф. А. «Роль микроглии и макрофагов сетчатки в патогенезе диабетической ретинопатии».
 8. Пицик Я. А., Белоусова М. Д. «Гистофизиология жёлтого тела».
 9. Собачкина Е. А. «Методики фиксации мазка крови. внеклеточные ловушки (NETS): механизм образования и роль в патогенезе заболеваний».

10. Соловьёва П. А., Никитина Я. А. «Влияние одиночных нуклеотидных полиморфизмов в генах факторов тромбофилии на нарушения женской репродуктивной системы».
 11. Трусов А. А. «Роль пероцитов в регуляции проницаемости ГЭБ».
 12. Хужаева И. А., Федченко В. А. «Применение различных тест-систем на основе ИХЛ для определения уровня коллективного иммунитета к вирусу краснухи в Северо-Западном регионе РФ».
 13. Щелыкальнова А. А. «Морфофункциональное состояние дендритных клеток молочной железы при послеродовой депрессии».
-

Секция «Латинский язык»

16 апреля 2026 года 11:00, аудитория Конференц-зал КДЦ
Председатель секции Ивахнова-Гордеева А. М.

Устные доклады:

1. Алиева И. А. «Отражение локализации в названиях видовых бактерий рода *Prevotella*».
2. Бабкина К. В. «Латинские видовые атрибуты в названиях бактерий, отражающие физиологические процессы (на примере рода *Clostridium*)».
3. Батуева В. А. «Этимология нестандартных названий в зоологической номенклатуре».
4. Гашкова В. А. «Омофоны в анатомической терминологии».
5. Дедюхина В. А. «Этимология терминов, характеризующих новообразования молочной железы».
6. Дроботова Е. П. «Традиции римской энотерапии в фармакологии».
7. Ежкова З. Е. «Мифологемы в названиях лекарственных растений».
8. Иванова А. В., Василец О. И. «О происхождении знаков и символов, применяемых в сфере письменной коммуникации - в научной и учебной литературе, практической медицинской документации».
9. Комлева С. М. «Эволюция употребления предлогов *cum*, *ad*, *supra* в латинской анатомической номенклатуре».
10. Коршакова М. С. «Медицинское применение полыни в античной фармацевтике в трактатах Диоскорида и Плиния Старшего».
11. Макарова К. А., Ушаков Д. В. «Латинские вкрапления в труде С. Либермейстера «Болезни грудных органов»».
12. Назарова Т. К. «Эпонимы в названии видов бактерий (на примере рода *Bacillus*)».
13. Таратина А. О. «Этимология терминов, характеризующих различные нарушения речи».

Секция «Лингвокультурология»

*16 апреля 2026 года 11:00, кафедра русского языка
председатель секции доцент Шлейникова Е. Е.*

Устные доклады

1. Айбек Нурулла «Праздник Наадам как отражение национальных ценностей Монголии».
2. Алани И. С. «Палестинская свадьба: основные традиции проведения праздника».
3. Баранова А. В. «К вопросу о культурной специфике в области стигматизации пациентов с психическими расстройствами».
4. Бекназарова А. Ж. «Идея волонтерства в советской литературе».
5. Гараев Н., Шамилов Э. «Тактики объяснения пациенту особенностей состояния его здоровья в дискурсе врача».
6. Джуманиязова Д. «Улицы моей жизни: из истории петербургских топонимов».
7. Исатай Аймерей «“Тусау кесер” (ТҮСАУКЕСЕР): первый шаг ребенка и его отражение в казахской обрядности».
8. Кустов З. «Лексема “пациент” в современном русском языке: этимология, употребление в речевой практике».
9. Лизенкова Д. А., Довженко Д. Ю., Райкова Д. А. «Вариативность описания патологических процессов в медицинском дискурсе: на примере сердечно-сосудистых заболеваний».
10. Махмед Мерве Вехби «Весна на запястье: праздник “Баба Марта” в традиционной культуре Болгарии».
11. Мескин Амира «Жараку – традиционная алжирская одежда: история и современность».
12. Моуса Ахмад «Русские и арабские паремии: сопоставительный аспект».
13. Мохамед М. Э. «Легенды Коморских островов».
14. Нигматжанов Ж. «Социальные сети как фактор трансформации современного русского языка».
15. Саллум Жовэль «Ритуалы Ид аль-Фитр в Сирии».
16. Фозилджанова А. «Проблемы улучшения качества коммуникации в отношениях “врач-пациент”».
17. Ярашова Г. «Принципы пациенториентированной коммуникации в практике врача».

Стендовые доклады

1. Евсюкова В. А. «Архитектура сайта управления по контролю качества пищевых продуктов и лекарственных средств США (FDA)».

Симпозиум "Терапия - новые вызовы"

Секция «Терапия»

16 апреля 2026 года 11:00, аудитория №6

Председатель секции д. м. н., профессор Успенский Ю. П.

Устные доклады

1. Абасния А.В. «Ментальное здоровье и сердечно-сосудистая патология: консенсус 2025»
2. Барсукова А. А., Голощапова Т. А. «Влияние дефицита витамина D на факторы риска сердечно-сосудистой патологии у мужчин среднего возраста»
3. Бархатов А. А., Гоголева Т. А. «Современные подходы к изучению влияния андрогенного дефицита на структурные и функциональные параметры сердца»
4. Васина Н. О. «Подострый инфекционный эндокардит как проявление ВИЧ-инфекции»
5. Гусейнова Ф. А., Евдокимова Е. Д., Омарова П. З., Уруджев А. Б.
«Сравнительная характеристика психологического статуса и отношения к психофармакотерапии у пациентов кардиологического профиля при плановой и экстренной госпитализации»
6. Дифенбах Д. Д., Прокофьева М. К. «Клинический случай: тромбоз лёгочной артерии при беременности»
7. Дюрягина Д. И., Певченко М. О. «Факторы риска возникновения и персистенции фибрилляции предсердий у пациентов среднего и пожилого возраста»
8. Жеребцова С. В., Дьячкова Е. И., Айбекова Б. А. «Выживаемость иммуносупрессивной и генно-инженерной биологической терапии воспалительных заболеваний кишечника в условиях реальной клинической практики»
9. Заирханова Х. А., Ибрагимова Ю. М., Миронов Ф. Н., Евдокимова Е. Д. «Значение микроваскулярной дисфункции в стратификации сердечно-сосудистого риска при болезни Крона»
10. Кайдалова И. А. «Выбор терапии у пациенток с синдромом поликистозных яичников в позднем репродуктивном возрасте»
11. Киселев К. А. «Запор как фактор кардиоваскулярного риска»
12. Малкова Л. Д. «Клинический случай: коррекция вторичной тромбоцитопении, обусловленной заболеванием печени»
13. Мерзлякова А. А. «Диабетический дистресс у пациентов с сахарным диабетом 1 и 2 типа: связь с возрастом дебюта, осложнениями и качеством жизни»

14. Насирова И. Ч. «Влияние саркопении на развитие и тяжесть печёночной энцефалопатии у пациентов с циррозом печени: собственные данные»
15. Нгуба Муана Мигель Анхель, Ал Хадж Али Махер «Эффекты ингибиторов SGLT2, не подтвержденные как класс-специфичные (риск переломов, ампутаций, инфекций мочевыводящих путей)»
16. Пири Р., Рандрианилаина М. К. «Болезнь Вильсона-Коновалова: варианты лечения»
17. Сафарбекова З. А., Евдокимова Е. Д., Барсукова К. А., Казиева Х. М.
«Гиполипидемическая терапия у пациентов с ишемической болезнью сердца: осведомленность и приверженность в реальной клинической практике»
18. Смирнова Е. С. «Клинический случай дисметаболической кардиомиопатии на фоне нервной анорексии»
19. Султанов Ж. О. «Современная фармакотерапия артериальной гипертензии у коморбидных пациентов: от рекомендации АСС/АНА 2025 к новым классам препаратов»
20. Худайкулова Н. А., Фейзуллаева Л. М. «Клинические особенности сердечно-сосудистой патологии у стационарных больных с диабетической нефропатией»
21. Шкода А. О. «Гендерные особенности состояния функции почек, структуры и охвата комплексной терапией у госпитализированных больных с сахарным диабетом 2 типа различной длительности течения»
22. Яшин Н. А., Абрамова О. Е. «Особенности лейкоцитарных индексов интоксикации у больных внебольничной пневмонией разного возраста»

Стендовые доклады

1. Аджей М. С. «Внезапная сердечная смерть при кардиомиопатии такоцубо (стрессовой кардиомиопатии): обзор рисков и механизмов неишемической кардиомиопатии»
2. Ал Хадж Али Махер, Нгуба Муана Мигель Анхель
«Внегликемические эффекты ингибиторов SGLT2 как основа современной стратегии кардиометаболической защиты»
3. Болдырев И., Акимова О. И. «Ингибиторы SGLT-2 в лечении хронической сердечной недостаточности»
4. Прокофьева М. К., Дифенбах Д. Д.
«Клинический случай развития воспалительного миоперикардального синдрома на фоне ОРВИ»
5. Савина В. Д. «Клинический опыт применения рефралона для купирования фибрилляции предсердий»
6. Смирнова Т. С. «Гастроинтестинальные жалобы у пациентов с ХСН»
7. Тахан Ж. «Роль и место омега-3 полиненасыщенных жирных кислот в лечении сердечно-сосудистых заболеваний»

8. Эркинов М. Л. «Современные подходы к антикоагулянтной терапии у коморбидных пациентов»
9. Григорьев В.А. «Случай перипартальной кардиомиопатии»

Секция «Иностранные языки»

Председатель секции доцент, преподаватель Могилева И.И.

1. Krasnozhon D. D. «ANATOMICAL FEATURES OF THE HIP JOINT AS RISK FACTORS FOR THE WEAR OF THE ARTICULAR SURFACES»
2. Yurchenko A.V. «IVF STIMULATION PROTOCOLS IN WOMEN WITH ENDOMETRIOSIS: EFFICIENCY AND OUTCOMES»
3. Zhivaeva D.A., Khokhlova V.A. «THE PUBLIC AWARENESS OF METHODS FOR EARLY DETECTION OF THE GASTRIC CANCER AND THE ROLE OF CHRONIC GASTROINTESTINAL DISEASES IN ITS DEVELOPMENT»
4. Timoshinina V.I. «HELICOBACTER PYLORI INFECTION IN CHILDREN: PECULIARITIES OF PATHOGENESIS, DIAGNOSIS, AND TREATMENT»
5. Pestov I.D., Suspitsyn A.E. «PHYSICAL EXERCISES AS A WAY OF IMPROVING STUDENTS' MENTAL STATE»
6. Kraynova V.N. «VITRIFICATION PROTOCOLS: CURRENT APPLICATIONS IN REPRODUCTIVE MEDICINE AND FUTURE PERSPECTIVES IN CRYONICS»
7. Kleshcheva I.A. «THE INFLUENCE OF PERINEURAL INVASION ON CANCER CELLS GROWTH»
8. Nguba Muana M. A., Al Hage Ali M. «COMPARATIVE ANALYSIS OF CARDIO-RENAL EFFICACY AND THE PROFILE OF UROGENITAL INFECTIONS OF EMPAGLIFLOZIN AND IPRAGLIFLOZIN»
9. D.Kasyan, K. Safronova, K. Vovk «MNEMONIC ABILITIES OF MEDICAL STUDENTS: COMPARATIVE ANALYSIS»
10. Shurshina L.K. «NOMOPHOBIA AND ITS HEALTH AFFECT IN MEDICAL STUDENTS»
11. Fokin F.A. «FELTY SYNDROME»
12. Smeshnaya V.A. «TERATODERMOID CYST OF LEFT OVARY IN 8 -YEAR-OLD CHILD»
13. Khuranov A.A. «TREATMENT-RESISTANT DEPRESSION»
14. Serbina A.I. «OBSESSIVE-COMPULSIVE DISORDER IN PEDIATRICS»
15. Serbina A.I. «AUTISM IN PEDIATRICS, TO TREAT OR CORRECT?»
16. Serbina A.I. «AUTISM SPECTRUM DISORDER AND VACCINES. THE EDGE OF MYTH AND TRUTH»
17. Serbina A.I., Kozhadey E.V. «THE DIAGNOSTIC PROBLEM IN RELATION TO ASD TODAY»
18. Frolov V.K. «BLOOD-BRAIN BARRIER DYSFUNCTION AS A KEY LINK IN THE INITIATION AND MAINTENANCE OF NEUROINFLAMMATORY»
19. Неги А. «ИСПОЛЬЗОВАНИЕ ЗООМОРФИЗМОВ В МЕДИЦИНСКОЙ ТЕРМИНОЛОГИИ»

20. Ulmasov S., Achilov M. «THE ROLE OF THE KCNJ11 GENE IN THE DEVELOPMENT OF NEONATAL DIABETES MELLITUS»
21. Redkin D. S. «TRANSCRANIAL ELECTRICAL STIMULATION IN TREATMENT OF SCHIZOPHRENIA AND EPILEPSY»
22. Khatib R. «THE INFLUENCE OF ENT PATHOLOGY IN THE EARLY MIXED DENTITION ON THE DEVELOPMENT OF THE MAXILLOFACIAL REGION»
23. Аббасов Г.Р ., Реброва А.А. «ТИПЫ МЕДИЦИНСКОЙ ДЕЗИНФОРМАЦИИ НА РАЗЛИЧНЫХ ИНФОРМАЦИОННЫХ ПЛАТФОРМАХ»
24. Kozhadey E.V., Ulmasov S., Achilov M. «POST-TRAUMATIC STRESS DISORDER ASSOCIATED WITH PREGNANCY AND CHILDBIRTH»
-

Секция «Медицинская реабилитация и спортивная медицина»

*17 апреля 2025 года 12:00, кафедра медицинской реабилитации и спортивной медицины,
Литовская 2, корпус 5.*

12:00-17:00

- Вступительное слово председателя секции, заведующего кафедрой медицинской реабилитации и спортивной медицины, д. м. н., профессора Бутко Дмитрия Юрьевича.

УСТНЫЕ ДОКЛАДЫ:

1. Иванова К.Н., Порохина Е.В. «Проблемы медицинского допуска несовершеннолетних к занятиям спортом»
2. Хрущёва М.М., Втюрин С.В., Фролов И.Н. «Динамический анализ функционального состояния гандболистов высокой квалификации»
3. Матыцина К.В., Молева Е.В., Слободенюк В.В. «Использование искусственного интеллекта в медицинской реабилитации при протезировании детей и подростков»
4. Гусева М.О. «Медико-социальные аспекты реабилитации при синдроме Куррарино»
5. Панова А.В. «Анализ длительности нистагма и характеристик вестибуло-окулярного рефлекса, как маркёров вестибулярной реактивности у детей с задержкой речевого развития»
6. Козаева Д.А., Шелуханов Н.К., Лелявина Т.А., Корнюшин О.В, Сонин Д.Л., Галагудза М.М., Бабенко А.Ю. «Роль динамики дыхательного обменного отношения, регистрируемого в ходе кардиореспираторного нагрузочного тестирования, в подборе персонализированных аэробных тренировок больных ожирением»

Секция «Стоматология»

16 апреля 2026 года 10:00, конференц-зал. Стоматологическая поликлиника №4.

Вступительное слово заведующего кафедрой стоматологии, декана стоматологического факультета, д.м.н., профессора Климова А.Г

УСТНЫЕ ДОКЛАДЫ:

1. Абгулова М.Б.

«Влияние стадии ВИЧ-инфекции, уровня CD4-лимфоцитов и вирусной нагрузки на течение послеоперационного периода и выбор хирургической тактики в стоматологической практике»

2. Ахмедова Н.А. «Роль нарушений водно-солевого обмена в развитии зубочелюстных аномалий у детей. Особенности ортодонтического лечения пациентов с несхарным диабетом»

3. Бельская С.А. «Сравнительный анализ традиционных и цифровых методов получения зубных моделей»

4. Вафаев Д.Д., Охунов Ш.К, Кадамбоев Ш.М. «Применение цифрового планирования и 3-D технологий в ортодонтической подготовке к ортогнатическим операциям у пациентов со скелетными челюстно-лицевыми аномалиями»

5. Газгиреева З.А., Цечоев А.И. «Эффективность сочетанного применения расширяющего аппарата Марко Росса и лицевой маски в лечении пациентов с мезиальным прикусом»

6. Гостинцев И.С., Короходкина Е.А. «Диагностика и комплексное лечение пациентов пубертатного возраста с зубочелюстными аномалиями и функциональными нарушениями височно-нижнечелюстного сустава»

7. Кириллова А.Ю. «Цифровой протокол в ортопедической стоматологии: от теории к практике»

8. Курчин И.П., Ларина М.А., Овчинников Д.В., Семёнова Ж.В. «Метаболиты растений в контроле биопленок полости рта: механизмы действия, безопасность и возможности регионального производства»

9. Рапава А.К. «Особенности междисциплинарного подхода к коррекции устойчивых миофункциональных нарушений у детей»

10. Рашидова М.К. «Аугментация верхнечелюстной пазухи при наличии септ»

11. Чертова С.С., Катаева Е.И. «Влияние полиморфизмов гена MC1R на эффективность местной анестезии»

12. Ширинова Ф.Ф. «Анализ клинико-томографических данных в оценке обоснованности удаления зубов и выявления диагностических ошибок»

13. Шлома Т.С., Казакова М.А. «Лечение дистопии клыка верхней челюсти с применением ортодонтического микроимплантата и брекет-системы»

Секция «ЭКСТРЕМАЛЬНАЯ МЕДИЦИНА, ТРАВМАТОЛОГИЯ, ОРТОПЕДИЯ И ВОЕННО- ПОЛЕВАЯ ХИРУРГИЯ»

17 апреля 2026 года 09:00, Конференц-зал КДЦ.

- *Вступительное слово председателя секции, д.м.н., профессора Пятибрата Александра Олеговича*

УСТНЫЕ ДОКЛАДЫ;

1. Антонюк Г. А., Кочевцева М. А., Корытова Т. М. «Анализ инфекционной катастрофы в рядах русской армии в период первой мировой войны»
2. Буюнова Е.А., Мельник Е.Д. «Особенности негативного воздействия гамма-излучения на организм человека и меры его профилактики»
3. Васильева В.Е., Вовк К.А. «Комплексная оценка рисков в индустрии ногтевого сервиса»
4. Гурьянова Т. А., Смирнова С. М. «Особенности информационной безопасности в медицине при использовании метода биометрии»
5. Джантуев И.Р. «Укусы иксодовых клещей: этиология, классификация, патогенез, клиника и алгоритм первой помощи»
6. Исмаилова С.Р., Семёнова А.А. «Тактика сортировки и эвакуации пострадавших при массовых ДТП: оптимизация маршрутизации в мегаполисах»
7. Казанцева А.С., Лютенко Д.С. «Гигиеническая оценка игрушек из поливинилхлорида (ПВХ) и пластмасс как потенциального источника поступления фталатов в организм ребенка»
8. Кашина Е.В., Апокина Е.С. «Анализ потенциальных источников ядерного и радиационного терроризма»
9. Кононова Т.А., Костюкова А.А. «Комплексная оценка эффективности современных индивидуальных перевязочных пакетов иностранного и отечественного производства»
10. Липецкая Ю.С., Холодов И.Д. «Оказание первой помощи раненым на поле боя и эвакуация в условиях современного боя»
11. Мошкина Д.А., Дунаева Д.А. «Клинический случай успешного лечения спонтанного разрыва пищевода (Синдром Бурхаве)»
12. Мукминова А.В., Чуриков Г.В. «Токсикодинамика метанола: влияние на дыхательный центр и кровоснабжение организма»
13. Нуруллаев Р.П., Семенова И.Н., Архан А.Д. «Формирование навыков безопасности поведения на дороге у детей дошкольного возраста»
14. Палаткина П.А. Сокурова И.А. «Особенности применения отравляющих веществ в первую мировую войну (1914-1918 гг.)»

15. Пицик Я.А., Белоусова М.Д. «Влияние обследований с использованием медицинской лучевой диагностики в накоплении дозы облучения у взрослых и детей»
16. Сафонова Е.Е., Кокухина А.Л., Пономарева П.В. «Особенности медицинской эвакуации и сортировки детей в чрезвычайных ситуациях»
17. Собачкина Е.А. «Эффективность ликвидации крупномасштабных нефтяных разливов: сравнительная оценка подходов и результатов (deerwater horizon, Керченский пролив 2024, персидский залив 1991)»
18. Харченко А.В., Малышева М.А., Грандова А.М. «Посттравматическое стрессовое расстройство у детей-жертв терактов»

СТЕНДОВЫЕ ДОКЛАДЫ:

1. Румянцева А.В. «Особенности оказания медицинской и психологической помощи пострадавшим детям при эвакуации: клинический и психологический аспект»